

## Marie-Paule CROCHET-THERY

1984-2014 : Implantation du Front national dans les petites  
communes rurales de l'Ouest héraultais,  
émergence, consolidation, résistances.

Étude électorale de quarante-six villages de moins de 500 électeurs en 2012

Thèse présentée et soutenue publiquement le 7 mars 2017  
en vue de l'obtention du doctorat de Science Politique  
de l'Université Paris Nanterre

Sous la direction de M. Jean-Marie DENQUIN  
Professeur émérite à l'Université Paris Nanterre

Jury :

Président : Monsieur Éric PHÉLIPPEAU, Professeur à l'Université Paris Nanterre

Rapporteur : M. Bruno DAUGERON, Professeur à l'Université Paris V Descartes

Rapporteur : M. Emmanuel NÉGRIER, Directeur de recherche CNRS à l'Université de Montpellier



# **ANNEXES ABRÉGÉES**

## ***Avertissement :***

Par respect de la vie privée des personnes citées et en conformité avec le droit d'auteur certains documents des annexes, cités dans la thèse, ne sont pas en accès libre.

*Dans le souci de faciliter la consultation des documents cités dans le corps de la thèse qui se retrouvent dans les annexes abrégées, leur pagination dans l'opus complet des annexes est indiquée après le titre du document. Pour les résultats électoraux la correspondance est précisée globalement en première page du sous-chapitre qui leur est dédié.*





## A. Les entretiens

Figurent ici

- L'entretien de Constance Calandri, candidate à la députation en juin 2012 dans la cinquième circonscription de l'Hérault
- Les entretiens de quatre candidats aux élections municipales de mars 2014
- Les entretiens réalisés avec plusieurs électeurs du Front national résidant dans les communes de Margon et de Pierrerue
- Le questionnaire ayant servi de trame aux entretiens de groupe

## **1. Entretien Constance Calandri, candidate à l'élection législative de juin 2012 dans la 5<sup>ème</sup> circonscription de l'Hérault**

Cet entretien, effectué avec l'aide d'un magnétophone, a eu lieu à Narbonne le 12 février 2014, en soirée, au domicile de Constance Calandri et de sa mère<sup>1</sup> qui était présente à l'entretien. Accepté sans réticence par mademoiselle Calandri, il s'est déroulé dans une atmosphère détendue.

Il avait été précédé par diverses rencontres et échanges depuis 2012, principalement lors de réunions à la permanence du Front national à Béziers, pour les présidentielles et les législatives.

Constance Calandri, après une année de droit, est en février 2014 étudiante en communication. Directrice de campagne de France Jamet pour les municipales de mars 2014 à Montpellier, ses activités militantes lui ont fait choisir pour ses études l'enseignement à distance.

### **(Enregistrement 49 mn)**

*Pouvez-vous me donner quelques éléments de biographie ?*

Je suis née à Castres dans le Tarn le 6 février 1992 et j'ai passé une partie de mon enfance à la campagne à Soual<sup>2</sup> dans le Tarn. Je viens d'une famille de maquignons.

Ceci à son importance car ça m'a influencé pour faire campagne dans la ruralité. Je suis plutôt une rurale. Après j'ai vécu à Narbonne.

*Votre maman n'était-elle pas rapatriée d'Algérie ?*

Ah oui ma mère est une rapatriée d'Algérie, gaulliste ! C'est la seule « Pied noir » que je connaisse qui soit gaulliste ! Je n'ai pas vécu dans la nostalgie de l'Algérie française. Je n'ai pas grandi dans la culture « Pied noir ». Ni ma mère ni ma famille maternelle ne m'ont éduquée dans cet esprit. Par contre cet engagement gaulliste qui a marqué mon éducation, a été important dans mon propre engagement.

À 14 ans j'ai voulu assister à un meeting de Jean-Marie Le Pen. J'ai toujours été Front mais dans le même temps je ne me suis pas posé le problème de mon engagement en politique à 15/16 ans comme certains peuvent y penser pour plus tard.

À 18 ans, un petit parti local, régional, avec qui j'avais eu des contacts à la faculté de droit de Narbonne, m'a proposé d'être candidate pour les cantonales [en 2011]. C'était l'Union Républicaine Populaire, dirigée par Christian JeanJean, un parti gaulliste qui a fait par la suite alliance avec le RPF. Je ne me sentais pas particulièrement en phase comme avec le Front. C'était juste par curiosité, pas pour un engagement de longue durée mais manière de voir. J'avais fait seulement 117 voix.

*Vous étiez où ?*

Au canton de Lézignan-Corbière<sup>3</sup>.

J'avais fait une vraie campagne et j'avais appelé à voter Front national au 2<sup>ème</sup> tour mais 117 électeurs ! Je ne sais pas s'ils ont voté Front national. Après cette expérience, dans la fou-

---

<sup>1</sup> Contrairement à sa fille celle-ci n'est pas encartée. C'est une simple sympathisante qui milite pour aider sa fille.

<sup>2</sup> Soual : 2 353 ha, à 13 km de Castres.

<sup>3</sup> Département de l'Aude.



lée, j'ai adhéré l'été suivant et ce n'a pas été par rapport à une rencontre mais de ma propre réflexion.

*Pour quelles raisons ? Sur quels objectifs ?*

Le fait que je me sois présentée aux cantonales a éveillé ma conscience politique et mon envie d'engagement. J'avais vu un peu le personnage Marine qui pour moi a éclos au moment des cantonales. La première révélation ça été avec Jean-Marie Le Pen. Le premier meeting, ce n'est pas les parents ni la famille qui m'ont trainé, c'est moi qui leur ai demandé de m'y emmener. Il avait lieu à Palavas dans le cadre des présidentielles de 2007. Ma mère a accepté car elle est passionnée par la politique mais ça été ma décision. Mon engagement ne date pas de l'arrivée de Marine. Son arrivée coïncide avec mon engagement à prendre des responsabilités. Mon vote Front national, il a démarré à 14 ans.

*Qu'est qui vous a séduit dans ce que proposait Jean-Marie-Le Pen ?*

D'abord le personnage. J'aimais beaucoup le personnage, candidat anti-système, très controversé. Après ce qui m'a plu c'est ce patriotisme qu'il dégageait de lui, ce retour aux valeurs, cette impression de la France qu'il avait, la France avec un grand « F ». Je n'ai jamais aimé les autres politiques. Ils me dégoutaient. Je n'ai jamais été de gauche mais par exemple je n'aime pas Sarkozy. En premier d'abord il y a l'homme, le patriotisme et le fait aussi qu'il se soit opposé à l'islamisation, à l'islam intégriste. C'est vrai que j'ai toujours eu conscience de ce danger, l'immigration, et aussi l'Europe. Je n'ai jamais cru à l'ouverture dans le sens de l'euro, l'ouverture des frontières, le libéralisme, tout ce qui existe en ce moment en France. Et je pense que même si le Front national n'est pas un parti gaulliste – À ce niveau-là il y a quelques frottements. Il y a Philippot, gaulliste, et puis les « Algérie française » très anti de Gaulle, les harkis, les rapatriés, tous ces gens-là - je crois que le Front porte certaines valeurs du gaullisme : le travail, la famille, la grandeur de la France, le côté très racine.

J'ai toujours été sensible au danger de l'Islam intégriste, le communautarisme qui menace nos valeurs républicaines. C'est ce qui a décidé de mon engagement. Après le vote à 18 ans pour les régionales, j'ai voté France Jamet. Je n'ai pas eu d'hésitation.

*Pour l'adhésion proprement dite ?*

À la réflexion, ça m'est apparu comme une évidence. À 19 ans, l'été 2011, après les cantonales, j'ai adhéré pour pouvoir militer pour la présidentielle. Ça été mon premier moteur. J'étais loin de supposer que j'allais être candidate aux législatives qui allaient suivre. Je n'imaginai pas qu'on puisse se présenter si jeune à une élection aussi importante parce que, c'est vrai, quand on voit des hommes politiques à la télé, ce sont des hommes ou des femmes plutôt murs. C'est vrai que maintenant ça a changé avec Marion, avec les gens du FNJ. Ça été une agréable surprise que le FN le fasse. Je pense que c'est très honnête vis-à-vis de la représentation nationale. Il y a un peu de tout, des chômeurs, des travailleurs, des jeunes, des vieux. Comme j'étais étudiante à Aix-en-Provence et que j'avais mes parents à Narbonne, j'ai participé d'abord dans des réunions politiques dans les deux endroits, en PACA et dans l'Aude et puis un jour je suis allé à un dîner patriotique avec Louis Aliot dans l'Hérault. J'ai bien accroché avec les militants, les responsables de cette fédération. Je m'y suis enracinée jusqu'à ce qu'on me propose d'être candidate. J'ai beaucoup milité pour la présidentielle.

*Et votre engagement dans les FNJ ?*

Je ne suis pas passé par l'école des FNJ. Au final j'ai été formée à l'école de France Jamet, les responsables du Front. Je n'étais pas passée par la case FNJ plus que ça. C'est France

Jamet et non le FNJ qui m'a proposé comme candidate. Je n'étais passé par ce biais-là mais par la vieille école, la vieille garde du Front national, la garde de Jean-Marie Le Pen comme on dit. L'engagement FNJ est venu après ma candidature. Quand j'étais candidate, j'étais tout simplement militante. Je n'étais pas cadre du parti, pas responsable au niveau du parti ou de la fédération.

*On va maintenant passer à cette candidature même.*

*On vous l'a annoncé combien de temps avant ? Comment vous êtes-vous préparé ? Aviez-vous une assistance, un directeur de campagne... ?*

J'ai fait mes armes à la présidentielle. J'estime qu'il n'y a pas de différence entre ce qu'on propose à la présidentielle et aux législatives sauf que, comme on a perdu la présidentielle, on sait que l'on sera dans un rôle d'opposition. C'est ce qui fait la différence.

La présidentielle c'est ce qui m'a formé au niveau militantisme et au niveau idées. On suit les meetings, les réunions, il y a beaucoup de débats, évidemment c'est très formateur. On m'a proposé d'être candidate fin novembre, début décembre [2011] ce qui m'a laissé du temps pour juin. Quand on me l'a proposé, j'étais un peu étonnée. J'avais 19 ans quand on me l'a proposé ! J'avais 20 ans quand je me suis présentée. Je débarquais un peu de la lune. On m'a dit : « On a une circonscription à te proposer mais à savoir que cette circonscription, elle n'est pas facile : 141 communes, que de la ruralité ». On me disait aussi : « Ça va être compliqué, tu ne feras pas beaucoup de voix. Ça va te former mais ça va être difficile ». Bref on me faisait partir un peu comme perdante. J'ai décidé de relever le défi.

C'était une circonscription dans laquelle jusqu'en 2012 on ne faisait pas de bons résultats. De ce point de vue 2012, ça été plutôt une révélation. Du coup j'ai été bonne élève. Je me suis mise à faire des fiches sur les sujets que je maîtrisais le plus, les sujets que je maîtrisais le moins. Et j'ai étudié la configuration de la circonscription. Il fallait que je fasse un programme qui colle vraiment aux préoccupations des habitants. Même si c'était une campagne nationale, il fallait que je parle de ruralité, que je parle d'emploi, que je parle de chômage, d'immigration, ou d'insécurité. Pour l'insécurité il y a des problèmes qui grandissent actuellement. C'est là que j'ai eu quelques conflits avec mes concurrents parce qu'ils n'iaient ces problèmes qui sont pourtant présents dans les villes de 2000/3000 habitants, les gros bourgs comme Bédarieux, Clermont-l'Hérault. Là il y a des problèmes d'insécurité. Ils ne sont pas négligeables. Il faut en parler et trouver des solutions. Il fallait parler local mais aussi national parce que, si j'étais élue député, j'aurai dû parler à l'assemblée, de l'insécurité, de l'immigration, de l'Europe, du communautarisme même si ce n'étaient pas les problèmes spécifiques de la circonscription. Quand vous êtes député vous êtes député national. J'essayais aussi de travailler par rapport aux médias. Quand on est au Front national on sait que ce ne sera pas facile parce qu'ils sont pratiquement tous à gauche. Il y un acharnement médiatique sur le Front et même au niveau local. Le « Midi Libre », je n'ai pas senti chez eux une objectivité débordante. Il fallait donc que je fasse attention comment je présentais certaines choses parce que l'on a tendance à déformer vos propos. Ce n'est pas toujours évident.

*Comment avez-vous fait ?*

Par exemple pour les présidentielles, quand il y avait des reportages de Fr 3, de télévisions nationales ou même la presse écrite, des journaux nationaux qui faisaient un reportage, par exemple sur ce qui se passait dans les partis, UMP, Socialistes, FN ... dans l'Hérault, je faisais partie des militants qui répondaient. Je voyais comment ils posaient leurs questions, la

façon dont je répondais. Je m'enregistrais, comme vous le faites en ce moment, et je me réécoutais pour voir où j'avais des lacunes, comment je pouvais présenter telles choses. Petit à petit j'ai assisté à des conférences de presse et j'ai pris des automatismes.

*Vous n'avez pas eu au Front national des cours de communication ou quelque chose comme ça ?*

Des cours de communication j'en avais de fait en écoutant parler nos responsables. France Jamet était conseillère politique de Marine Le Pen pendant la campagne présidentielle et faisait partie des conseillers politiques alors forcément quand il fallait porter la parole du Front dans la région s'était souvent elle qui était demandée et je l'ai pas mal suivie. Ça été une formation par l'exemple, sur le tas. Ce n'est pas comme maintenant avec Marine ce qu'ils appellent le « média training ».

*- Donc vous commencez la campagne et... ?*

Le 22 avril, premier tour de la présidentielle et là on découvre les résultats de Marine dans la 5<sup>ème</sup> circonscription : arrivée en 2<sup>ème</sup> position avec un score autour de 23 % et je me dis qu'en tant que représentante officielle du Front je dois faire de même. Tout est possible. Par contre j'ai été rapidement convaincue que je serai au second tour. Je ne pensais pas forcément à un duel, peut être une triangulaire. Je l'ai senti par rapport à mon contact avec les gens.

*Votre campagne a commencé quand ?*

Elle a commencé après les présidentielles, après le deuxième tour. [Entre les deux tours] Il y a une période de flottement car c'est le duel Hollande / Sarkozy. Tout le monde regarde et en plus pour nous c'est la préparation du premier mai pour fêter Jeanne d'Arc à Paris. Donc ça a vraiment commencé après le 2<sup>ème</sup> tour. Je m'étais fait un planning prévisionnel. Il y a 141 communes dans la cinquième donc j'avais prévu de faire tous les chefs-lieux de canton. J'ai pointé tous les marchés parce que c'est là qu'on trouve les gens. Le problème c'était qu'il fallait que je colle aussi mes affiches dans les 141 communes, plus les communes où il y avait plusieurs panneaux d'affichage !

*Vous n'aviez pas l'aide de militants ?*

Il y a eu quelques bonnes volontés mais comme je n'avais pas eu le temps de travailler le terrain pendant un an, un an et demi auparavant... c'est ce qui m'a manqué pour motiver la capacité militante, je crois. Honnêtement on était quatre ou cinq qui travaillaient beaucoup et quelques autres plus ponctuellement - Il y a aussi un autre facteur, Il y a eu une période de flottement. Après les présidentielles, il y a du découragement, des gens déçus qui disent qu'on ne va jamais y arriver. Il y a des gens fatigués qu'on peut revoir dans un autre contexte mais qui arrêtent sur le moment. Je parle du temps entre les présidentielles et les législatives. Et puis c'est une circonscription difficile où l'on ne trouve pas des militants comme ça. Ce n'est pas comme dans les zones du littoral où les militants sont plus nombreux.

*Vous avez un problème de militants déclarés dans la cinquième ?*

Oui. Il faut être honnête, il n'y en a pas énormément. Ça change quand même, justement depuis la législative. Les gens ont tellement été étonnés par le résultat que j'ai fait qu'il y a eu un réveil. On a eu une augmentation des adhésions assez significative et on a eu des gens qui se sont mis à militer. Tout est une question de motivation. J'ai eu par exemple sur les réseaux sociaux des contacts de gens, des jeunes qui m'ont contacté, des personnes qui vivent dans la cinquième circonscription qui m'ont félicité, qui m'ont dit qu'ils pensaient à s'engager et que

ce serait dommage de laisser le terrain en friche alors qu'il y a eu des résultats significatifs. D'où le fait que l'on a maintenant quelques candidats et quelques militants [de plus].

Avec cette expérience je pense que, pour une élection nationale, il y a évidemment les enjeux nationaux mais il y a aussi une part de travail de terrain qui doit se faire sur au moins un an. Si on n'a pas ce temps-là c'est difficile de fédérer au niveau du militantisme et des bonnes volontés pour faire une campagne avec un staff, avec une équipe. Il faut du temps.

*Si je comprends bien quand vous faisiez votre campagne vous le faisiez avec très peu de militants de base ?*

J'avais peu de militants mais j'étais à la fois candidate et aussi militante. Du coup j'ai fait beaucoup de tractages, beaucoup de boitages...

*Vous donniez beaucoup de votre personne*

Oui quand je n'avais pas une équipe de militants dans un chef-lieu de canton, je faisais les petits villages alentours pour coller des affiches et laisser des tracts dans des endroits. J'en ai fait un paquet [de communes] au final. Tout le monde ne m'a pas vu mais, puisque je manquais de capacité militante, j'ai fait par moi-même. J'avais toujours trois personnes avec moi.

*Des personnes de la cinquième ?*

Pas seulement. Le candidat de Bédarieux pour les municipales de mars 2014 qui m'a beaucoup aidé, ma mère qui m'a aussi beaucoup aidé et une militante, une jeune qui m'a toujours suivie car nous étions bonnes copines.

*C'était l'équipe de collage ?*

Oui (sourire) en quelque sorte.

Je n'ai jamais été prise à partie, ni agressée sauf une fois à Montagnac par des militants du Front de Gauche. Je crois que c'était à cause de la tension après l'élection présidentielle, ils étaient déçus. Ça n'a pas été évident. Heureusement certains m'ont reconnue en tant que candidate et ils ont compris que s'ils me touchaient ils auraient des problèmes. Je n'ai pas voulu poursuivre car c'étaient des militants avec le bourrage de crâne que fait le Front de Gauche, mais c'est vrai que j'avais marqué le coup.

*De jour ? De nuit ?*

De jour. Je faisais de l'affichage, pas sauvage car c'est interdit, mais sur un panneau libre. Sur un panneau libre on colle sur les affiches qui y sont et puis quand ils reviennent derrière, ils recollent. C'est de bonne guerre. Du coup ils nous ont surpris en train de coller sur leurs affiches et ils n'étaient pas d'accord et je crois aussi qu'ils avaient un problème de manque d'affiches. Ceci est la petite anecdote mais autrement je n'ai pas rencontré de problème, au niveau des marchés - On fait beaucoup de marchés - des rencontres avec les commerçants aussi, avec le porte à porte non plus

*Et les gens qui vous parlaient volontiers ils avaient quel âge ?*

J'avais de tout. J'avais des mères de famille, des commerçants, des personnes plus âgées, des jeunes, de tout. Franchement je peux dire j'ai été bien accueillie dans cette circonscription. J'ai pris plaisir à faire campagne. Ce que je regrette c'est de ne pas avoir pu faire toute les communes en raison du temps. C'est très court et aussi fatigant. C'est beaucoup de kilomètres en voiture. Les communes sont éloignées les unes des autres, le territoire est immense mais je suis allé partout, je suis allée à la Salvetat, à Saint-Pons-de-Thomières, à Capestang, à Bédarieux, à Clermont-l'Hérault, à Montagnac... j'ai vraiment fait tous les chefs-lieux de canton.

*Et les réunions publiques vous avez-pu en faire ?*

Non malheureusement. C'est mon regret mais je n'avais pas le temps de faire une réunion dans tous les chefs-lieux de canton et je me suis dit si je fais une seule réunion publique ça n'a pas de sens. Le territoire est immense. Je n'ai pas voulu privilégier une partie de la population par rapport à une autre. J'ai fait par contre une réunion entre les deux tours pour remercier les militants, les adhérents qui m'ont soutenue.

*Que des militants et des adhérents ?*

Oui c'était dans un café, un apéritif dinatoire. On avait fait un petit truc dans une circonscription, à Nissan-les-Ensérune. J'ai voulu les remercier parce que j'ai eu des colleurs d'affiches... De toute façon je ne peux pas dire que j'ai été jamais abandonnée à moi-même. Il y a des gens qui ont participé plus ponctuellement, d'autres plus régulièrement. Ça dépend des gens, de leurs disponibilités. C'est vrai qu'on nous dit : « vos militants ce sont des retraités » mais en même temps quand on est retraité on a plus de temps. C'est vrai que les retraités, les étudiants ont plus de temps pour militer. Pour les autres gens, qui travaillent, qui ont une famille, c'est moins évident.

Pour en revenir au premier tour c'est vrai que j'avais été étonnée. La candidate UMP Catherine Cecchi<sup>4</sup> avait fait 16,80 %. Un gros écart avec moi<sup>5</sup> et je me suis dit Wahoo ! Pour moi c'était la candidate qui était soutenue par l'UMP, qui représentait la droite. Elle ne pouvait pas se maintenir tandis que moi je le pouvais. Il est vrai qu'il y a eu l'après Sarko [L'effet rejet de Nicolas Sarkozy] au niveau national. Il faut être honnête.

Au soir du premier tour même si vous avez fait 22 % et lui<sup>6</sup> 40 %, vous vous dites : tout est possible. J'ai abordé le second tour avec un moral de vainqueur et je me suis dit : je vais la jouer « winneuse » au niveau des médias, au niveau de tout.

Il devait y avoir un débat. Je redoutais un peu car quand vous avez en face de vous un homme qui a 48 ans de plus que vous et 40 ans d'expérience politique et que vous débarquez avec vos 20 ans, même si vous avez la jeunesse pour vous, ça va être un peu compliqué et puis il a refusé le débat. Et ça m'a donné une bonne chose par rapport à lui car moi, même si je n'avais pas son expérience, j'avais accepté.

Finalement ça n'a pas été une campagne très médiatisée. Pas [d'émission] sur France 3, juste « Midi libre ». Les journalistes m'ont appelé pour me poser des questions. J'ai fait radio Pays d'Hérault (RPH), France bleu Hérault et Radio Lodève. Voilà. J'étais bien accueillie par les radios. C'était pour un débat, le débat du premier tour. J'ai fait un débat mais je n'étais qu'avec les petits partis, Debout la République, le Front de Gauche, le POI, Parti Ouvrier Indépendant, le Modem. Je n'ai pas débattu avec le PS ou l'UMP qui n'étaient pas là. On m'a mis avec les petits partis parce que l'on n'imaginait jamais que je serai au second tour et donc je ne jouais pas encore dans la cour des grands.

Entre les deux tours j'ai vraiment joué gagnante. Je me suis dit : je suis au deuxième tour à la place de l'UMP qui n'était pas là. Ce n'était pas une triangulaire. J'espérai donc que l'électorat UMP allait en grande partie se reporter sur moi car il y a une différence entre les représentants et les électeurs. On sait très bien que les électeurs UMP ont une tendance à venir

---

<sup>4</sup> Candidate du Nouveau Centre.

<sup>5</sup> 22,44 %.

<sup>6</sup> Kléber Mesquida, candidat socialiste, maire de Saint-Pons et député sortant.

vers nous. Par contre dans l'entourage du Front on me disait : Voilà, tu vas faire 28/29%. On ne s'imaginait pas que j'allais faire près de 40%<sup>7</sup>.

La plus grande surprise, elle a eu lieu au deuxième tour. Là on s'est dit que la prochaine fois... Il y a même un journaliste, je ne citerai pas son nom, je l'avais trouvé sympathique, qui m'a dit « La prochaine fois c'est gagné. » C'est pourtant un journaliste très à gauche mais il m'a dit : « À voir les voix, un résultat pareil, c'est vraiment impressionnant. Peut-être que la tendance s'inversera ».

*Donc le second tour vous l'avez joué gagnante et vous êtes retournée dans les chefs-lieux de canton ?*

Je ne suis pas retournée dans les endroits où j'avais été au premier tour. J'ai choisi par rapport aux résultats, j'ai étudié et j'ai essayé d'aller dans les communes où je faisais 10/15%, dans les communes où l'UMP avait été en deuxième position et moi troisième. Je voulais essayer d'inverser la tendance.

*Par exemple ?*

Par exemple La Salvetat. J'adore La Salvetat, j'adore cette commune. J'y suis restée un jour et une nuit. D'abord parce que j'ai fait le marché du lendemain matin et le soir je suis allée, ça été un paradoxe, je suis allée à la boîte de nuit de la Salvetat. Oui, il y a une boîte de nuit à la Salvetat (rires). Là j'étais accueillie comme une princesse. On m'a offert à boire. On a même mis mon affiche dans la boîte de nuit. Ça été absolument énorme. J'ai été accueillie comme une reine. J'ai beaucoup apprécié ce moment-là. J'ai parlé au final avec beaucoup de jeunes dans la boîte. Le lendemain au marché vous avez généralement plus de retraités. J'ai rencontré des retraités, des commerçants et au final je crois que ça m'a servi car j'ai fait 44 % au deuxième tour. Malgré que l'on sache que ce n'est pas la candidate qui fait ce résultat en tant que personne mais que c'est d'abord le parti - C'est l'image du parti qui prime dans ces élections - je pense que j'ai pu grappiller quelques voix vis-à-vis de ça.

Après il y en a eu d'autres [communes]. Je n'ai plus les noms en tête. J'ai essayé d'être équitable, de faire les communes que je n'avais pas faites. Après, c'est sûr que l'entre-deux tours c'est très court. Déjà le lundi matin vous devez aller à la préfecture pour le second tour. Vous perdez presque la journée. Ensuite il faut organiser une conférence de presse pour essayer de capter un électorat de droite. C'est sûr que la droite ne s'est pas reportée sur moi mais madame Cecchi a laissé les électeurs libres de leurs choix. Il me fallait trouver un réservoir de voix sinon j'allais stagner à 22,44 %. Il me fallait convaincre ces électeurs que même s'ils n'avaient pas voté pour moi au premier, je pouvais les représenter et répondre à leurs attentes.

*Et après vous avez continué de travailler sur la cinquième ?*

Oui. Après les élections législatives mais il y a eu la partielle à Béziers [6<sup>ème</sup> circonscription] fin octobre/début novembre et disons que je me suis fortement engagée sur la législative pour France Jamet<sup>8</sup>. On avait deux députés et j'avais fortement envie qu'on en ait un troisième. Il est vrai qu'il existait un lien affectif avec France Jamet et il est vrai que je me suis battu pour elle et pour le parti. Donc j'ai été sa directrice de campagne et ça m'a pris les mois d'octobre, novembre, décembre 2012. Après ce qui s'est passé, c'est que j'ai été nommée

---

<sup>7</sup> 38,59 %.

<sup>8</sup> France Jamet devait remplacer au pied levé Guillaume Vouzellaud, candidat au premier tour, compromis dans une histoire de faux témoignage et contraint de céder la place.

secrétaire de la cinquième circonscription. J'ai travaillé un peu sur le fichier des adhérents, j'ai essayé de prendre en compte certaines personnes qui venaient pour s'investir au niveau de la fédération et j'ai été nommée secrétaire départementale du FNJ sur proposition de Frédéric Gourier et de France Jamet aux instances parisiennes du FNJ.

*Et justement dans le cadre de ce fichier, dans ce cadre, vous êtes-vous rendu compte d'une augmentation nette des adhérents par rapport à ce que vous aviez trouvé en 2012 ?*

Je n'ai pas spécialement regardé au niveau des dates. Je les ai tous appelé au téléphone : « Ah mais c'était vous qui vous étiez présentée ! Ce que vous avez fait était énorme, ça m'a redonné confiance, etc. C'est un message d'espoir pour nous, surtout dans nos territoires » Comme je vous l'ai dit dans ces territoires il n'y a pas de gros problèmes d'insécurité, d'immigration massive ou d'islam radical. Il n'y en a pas donc ils étaient un petit peu étonnés, surpris et c'est ce qui a motivé certains.

*Donc la campagne d'adhésion a repris*

Oui, la campagne a repris et je crois que tout le monde est resté sur cette dynamique. C'est vrai que la législative partielle, j'ai cru qu'on allait gagner et que ça allait nous faire décoller. J'ai cru, l'espace d'un instant, qu'on allait gagner. Les problèmes de l'UMP à ce moment-là, la gauche qui était en train d'éclater. Je n'ai pas mesuré la capacité au niveau militant d'un candidat comme Élie Abbou<sup>9</sup> au niveau réseau, au niveau des militants. Je l'ai compris après parce qu'en faisant campagne vous êtes confrontés aux autres militants. Certains vous parlent. Ils ne sont pas tous hostiles et j'ai compris que plus vous avez de monde autour de vous, plus vous fédérez. C'est valable pour toutes les élections mais particulièrement pour les nationales. Ce qu'a fait Abbou dans l'état de délabrement de son parti, c'est absolument énorme. Et ça je l'ai compris. L'expérience que j'ai eue en tant que directrice de campagne dans une autre circonscription m'a été utile. J'ai compris que si je travaille mon fichier, si je fais de nouvelles adhésions, un moment ça va me servir, ça va servir le Front et ça va nous servir au niveau des élections, cantonales, municipales, régionales, législatives. Il n'y a pas de secret.

ÉLECTIONS LÉGISLATIVES - 10 ET 17 JUIN 2012 - 9<sup>e</sup> CIRCONSCRIPTION DE LIÈVRAULT 016

Pour une Assemblée **VRAIMENT nationale !**

**MARINE LE PEN**  
soutient

**Constance CALANDRI** LÉGISLATIVES 2012

**NOUS LE FERONS !** [www.rassemblementbleumarine.fr](http://www.rassemblementbleumarine.fr)

- ▶ Refuser les plans d'austérité imposés par l'Union européenne avec la complicité de l'UMPS.
- ▶ Arrêter l'immigration légale et clandestine.
- ▶ Exiger un salaire et une retraite dignes pour chacun.
- ▶ Mettre en place la priorité nationale et sauver notre système de protection sociale et de santé.
- ▶ Appliquer la tolérance zéro contre les criminels et les délinquants.
- ▶ Instaurer la proportionnelle, le référendum d'initiative populaire et réserver le droit de vote aux Français.
- ▶ Promouvoir le patriotisme économique pour recréer l'emploi et sauver nos entreprises.
- ▶ Libérer la France de la dictature des marchés financiers et des banques.
- ▶ Défendre la ruralité, nos valeurs traditionnelles, notre mode de vie, notre cadre de vie.
- ▶ Rétablir partout les services publics de proximité.
- ▶ Restaurer l'autorité à l'école et la transmission des savoirs fondamentaux.
- ▶ Briser le communautarisme et défendre la laïcité.

**RASSEMBLEMENT BLEU MARINE FRONT NATIONAL**

<sup>9</sup> Actuel député UMP de Béziers.

## **2. Les entretiens des candidats aux élections municipales de mars 2014**

Ces entretiens ne sont pas en consultation publique.

Ils correspondent dans le corps de la thèse aux annexes référencées pp. 13 à 26.



### **3. Les entretiens réalisés avec plusieurs électeurs Front national résidant dans les communes de Margon et de Pierrerue**

Ces entretiens ne sont pas en consultation publique.

Ils correspondent dans le corps de la thèse aux annexes référencées pp. 27 à 44.

## 4. Trame de l'entretien collectif

Trois questions

- I- Pourquoi vous êtes-vous engagé au FN ? Aux côtés du FN ?
- II- Comment avez-vous vécu la campagne municipale en tant que membre d'une liste Bleu Marine ?
- III- Selon vous, que peut apporter le FN au plan communal et régional ?  
(Ce qui changerait) ?

- I- POURQUOI S'ENGAGER DANS LE FN ? AU COTÉ DU FN ?

### **Parcours personnel**

Engagement antérieur ? Dans un parti ? Dans une association ?

### **Sensibilité politique**

- a) Sensibilité familiale à la politique (parents, grands-parents, conjoint...), sensibilité amicale ou dans le cadre professionnel ? sensibilité personnelle ?
- b) habitude de vote
  - plutôt à droite, plutôt à gauche ? Plutôt au centre ?  
(Échelle Extrême Gauche 1 2 3 4 5 6 7 8 Extrême Droite)
  - Avec quelle fréquence ?
    - Pour toutes les élections ?
    - Régulièrement mais seulement pour certaines ?  
Lesquelles ? Pourquoi ?
    - Irrégulièrement ?
    - Peu intéressé(e) à voter avant le choix du vote FN ?

### **Le choix du FN (militant ou sympathisant ?)**

#### **Comment ? Quand ? Pourquoi ?**

Vote seul ?

Vote + engagement personnel ?

Prise de la carte ?

Actions militantes : tractage, collage, autre... ?

Participation aux meetings, aux dîners patriotiques... ?

Le moment du déclic ?

Les raisons du déclic ?

- La personnalité des dirigeants Jean-Marie Le Pen ? Marine le Pen ?
- Les idées défendues ?
- Lesquelles ?
- Les remèdes proposés ?

Au plan

- de la France ?
- de l'Europe ?

## II- LE VÉCU DE LA CAMPAGNE MUNICIPALE

### **Les raisons de l'engagement**

Pour quelles raisons vous êtes-vous lancés dans la bataille des municipales de mars 2014 ?

Que vouliez-vous apporter dans la vie municipale ?

Quels problèmes aviez-vous pointés au niveau communal proprement dit ou de l'intercommunalité auxquels vous souhaitiez pouvoir remédier ?

### **L'organisation de la campagne**

- Quelle aide vous a apporté le parti dans la campagne (formation, logistique envoi de documentation, rôle des responsables de la fédération 34...)

- Si oui par quels moyens ? Exposés oraux au cours de réunions, entretiens téléphoniques, envoi de documents papier, documentation reçue par internet (E-mail ou renvoi sur un site) etc.

### **Les réactions à votre engagement**

- Quelles réactions, familiales, amicales, professionnelles, votre engagement a-t-il suscitées ?

Avez-vous rencontré de la compréhension, de l'approbation, des critiques ?

- Quelles réactions parmi vos concitoyens et futurs électeurs ?

- Avez-vous été l'objet de menaces ou de préjudices ?

### **Recommenceriez-vous pour les prochaines municipales ?**

### III- QU'APPORTERAIT SELON VOUS LE FN AU PLAN COMMUNAL ET REGIONAL ?

- Quelles sont les propositions du FN

- Au plan de la commune ?

- Au plan de l'intercommunalité ?

- Au plan de la ruralité ?

- Au plan régional ?

Merci d'avoir participé à cet entretien



## B. Les résultats électoraux des communes-cible

Figurent ici :

- Les élections présidentielles : les résultats des premiers tours de 1988 à 2012, (*Annexes complètes pp. 48 à 53*)
- Les élections législatives : les résultats de 1986 et ceux des premiers tours des élections de 1988 à 2012 ainsi que ceux du second tour de 2012, (*Annexes complètes pp. 54 à 63*)
- Les élections régionales : les résultats de 1986 à 2014, (*Annexes complètes pp. 64 à 70*)
- Les élections européennes : les résultats de 1984 à 2009 et ceux obtenus par le RMB en décembre 2015, (*Annexes complètes pp. 71 à 79*)
- Les élections cantonales : les résultats des premiers tours de 1985 (Pour le FN seulement) et de 1991<sup>10</sup> à 2011, (*Annexes complètes pp. 80 à 87*)
- Les Referendums de 1992 et de 2005. (*Annexes complètes p. 88*)

---

<sup>10</sup> Les archives départementales de Montpellier ne possèdent pas les procès-verbaux des scrutins de septembre/octobre 1988.

# 1. Élections présidentielles

## a) Élection présidentielle 1988

Sources : Arch dép. Hérault 2242 W 8, 2198 W 19, 2198 W 20, 2198 w 21 et 2298 W 22

24 avril

communes	Insc	Vot	exp	Barre	Juquin	Le Pen	%	Chirac	Mitterrand	Boussel	Waechter	Laguiller
Aumes	253	218	209	44	9	33	15,79	50	39	0	2	3
Berlou	173	145	145	12	17	6	4,13	31	68	1	1	4
Boisset	38	27	27	5	0	6	22,56	9	5	0	1	1
Brenas	36	31	30	3	1	6	20	13	4	0	1	2
Cabrerolles	216	179	176	26	9	39	22,16	43	38	2	9	4
Carlencas-et-Levas	56	42	42	10	1	7	16,67	9	8	0	7	0
Cassagnoles	90	66	64	2	6	4	6,25	7	26	0	4	4
Causses-et-Veyran	419	350	348	27	5	61	17,52	67	124	2	3	6
Caussiniojous	108	90	90	19	2	22	24,44	29	12	0	0	1
Cazedarnes	290	238	234	32	1	35	14,95	31	92	0	8	8
Cébazan	306	242	235	18	13	22	9,36	38	89	1	2	11
Celles	21	21	21	6	2	0	0	5	5	0	3	0
Félines-Minervoies	383	292	286	33	8	22	7,69	26	134	2	18	4
Ferrals-les-M	120	82	82	4	6	10	12,19	8	33	0	8	1
Ferrières Poussarou	66	57	57	3	2	22	38,59	12	15	0	2	0
Fouzilhon	122	87	84	6	2	22	26,19	9	29	0	6	5
Graissessac	660	525	517	42	76	38	7,35	49	189	0	7	20
La Livinière	416	351	344	44	10	44	12,75	56	141	2	17	10
Lavalette	50	46	45	1	2	18	40	10	11	0	3	0
Le Pradal	119	106	103	23	7	11	10,68	19	25	0	7	7
Le Soulié	104	81	79	15	1	3	3,8	30	24	0	5	0
Margon	168	129	128	12	10	15	11,72	14	60	0	3	2
Minerve	118	100	100	9	6	13	13	11	48	0	10	1
Montels	97	88	85	10	0	22	25,88	19	23	0	7	2
Montesquieu	43	33	32	8	0	4	12,9	6	9	2	0	0
Montouliers	166	131	127	5	17	3	2,36	20	60	1	2	1
Oupia	225	181	177	12	1	19	10,73	23	99	4	5	4
Pailhès	317	267	259	25	8	54	20,85	51	70	2	12	6
Pardailhan	114	80	79	10	2	6	7,59	13	25	0	12	2
Pierrerrue	204	171	168	18	3	15	8,93	17	79	1	11	5
Poilhes	399	329	322	48	9	60	18,63	32	136	2	8	4
Rieussec	56	42	42	12	0	8	19,05	2	18	0	0	2
Romiguières	17	15	14	0	0	5	35,71	4	4	0	1	0
Roquebrun	545	446	436	41	27	49	11,24	41	214	3	12	9
Roquessels	80	70	69	10	4	8	11,59	24	19	0	2	2
S <sup>t</sup> Etienne-Estréchoux	312	253	250	29	35	30	12	29	91	1	1	5
S <sup>t</sup> -Génès-de-V	172	134	133	14	11	12	9,02	25	61	3	4	1
S <sup>t</sup> -Martin-de-l'Arçon	87	72	65	7	3	5	7,69	13	23	0	3	1
S <sup>t</sup> -Vincent-d'O	271	224	217	35	13	12	5,53	25	82	3	15	9

8 mai

Mitterrand	Chirac
85	129
102	45
5	21
9	23
89	102
16	26
49	16
198	143
23	72
145	95
175	79
ÉGAL	ÉGAL
216	88
70	19
20	39
50	41
395	134
209	143
ÉGAL	ÉGAL
ÉGAL	ÉGAL
36	55
101	37
75	29
84	173
16	19
105	34
131	55
144	123
54	32
119	57
226	105
20	21
10	6
326	121
31	39
173	84
147	97
44	26
163	67

Usclas d'Hérault	156	134	132	16	7	36	27,27	36	23	0	4	2
Vailhan	113	93	89	11	3	14	15,73	9	40	0	2	3
Valmascle	49	38	37	0	3	9	24,32	7	16	0	0	2
Vélieux	38	29	29	2	0	3	10,34	9	12	0	2	1
Verreries-de-M	122	104	104	3	2	16	15,38	9	38	0	5	5
Viéussan	219	181	175	11	7	7	4	26	57	5	32	9
Villeneuve	94	71	71	6	8	12	16,9	13	11	0	12	0

48	95
60	33
29	10
23	8
84	21
ÉGAL	ÉGAL
38	36

## b) Élection présidentielle 1995

Source : Arch. Hérault 2242 W 7.

23 avril

communes	Insc.	Vot.	Exp.	de Villier	Le Pen	%	Chirac	Laguiller	Cheminade	Jospin	Voinet	Laguiller	Hue	%
Aumes	260	220	218	13	26	11,93	46	5	1	40	5	3	31	14,22
Berlou	178	141	137	1	8	5,84	14	7	0	64	6	4	13	9,49
Boisset	41	32	30	1	5	16,67	9	0	0	4	2	1	2	1,61
Brenas	39	29	26	3	6	23,08	6	1	0	2	1	2	0	0
Cabrerolles	235	189	185	10	30	16,22	36	13	0	33	7	4	19	10,27
Carlencas-et-Levas	61	50	46	3	9	19,57	8	4	0	5	2	0	0	0
Cassagnoles	79	62	61	6	2	3,28	10	1	0	15	2	4	20	32,79
Causses-et-Veyran	412	326	315	20	50	15,87	64	10	1	79	10	6	45	14,29
Caussiniojous	100	83	81	4	12	14,81	25	3	1	8	1	1	4	4,94
Cazedarnes	301	251	245	26	29	11,84	27	5	0	71	14	8	26	10,61
Cébazan	312	252	248	19	24	9,68	30	11	0	74	6	11	46	18,55
Celles	28	19	19	1	3	15,78	2	0	0	7	3	0	0	0
Félines-Minervoises	356	268	262	19	15	5,73	31	13	3	94	15	4	35	13,36
Ferrals-les-M	133	92	90	6	12	13,13	12	12	0	28	6	1	8	8,89
Ferrières Poussarou	61	49	49	7	14	28,57	8	2	0	11	2	0	1	2,04
Fouzilhon	131	106	103	5	26	25,43	10	10	1	28	1	5	12	11,65
Graissessac	607	490	485	11	44	9,07	56	36	1	157	7	20	136	28,04
La Livinière	378	289	285	23	31	10,88	29	21	2	96	7	10	23	8,07
Lavalette	58	50	48	6	12	25	5	3	0	7	4	0	2	4,17
Le Pradal	135	120	116	10	14	12,06	23	13	0	23	5	7	7	6,03
Le Soulié	115	96	95	3	10	10,53	21	0	0	28	3	0	4	4,21
Margon	167	136	131	6	36	27,48	11	7	1	38	0	2	20	15,26
Minerve	110	97	94	8	7	7,45	7	8	0	38	4	1	6	6,38
Montels	118	111	104	14	23	22,12	14	4	1	25	2	2	6	5,76
Montesquieu	46	43	41	2	8	19,51	9	2	0	0	0	0	6	14,63
Montouliers	156	122	122	3	4	3,28	7	8	0	63	4	1	17	13,93
Oupia	218	180	178	13	26	14,61	20	9	1	57	6	4	12	6,74
Pailhès	321	277	271	15	42	15,5	39	17	0	67	8	6	43	15,87
Pardailhan	136	105	101	4	7	6,93	14	7	0	33	17	2	6	5,94
Pierrerue	209	178	173	9	10	5,78	35	14	1	50	9	5	18	10,4
Poilhes	381	331	325	20	68	20,92	46	17	2	103	3	4	34	10,46

7 mai

Chirac	%	Jospin	%
113	55,94	89	44,06
47	34,31	90	65,69
22	75,86	7	24,14
22	75,86	7	24,14
100	54,95	82	45,05
29	64,44	16	35,56
22	34,92	41	65,08
144	45,71	171	54,29
62	76,54	19	23,46
101	41,22	144	58,78
98	39,36	151	60,64
7	35	13	65
77	30,92	172	69,08
26	27,37	69	72,63
29	63,04	17	36,96
49	50,52	48	49,48
125	27,23	338	73
123	41,98	170	58,02
26	59,09	18	40,91
61	53,51	53	46,49
58	61,7	36	38,3
65	46,76	74	53,24
36	37,11	61	62,89
52	53,61	45	46,39
23	58,97	16	41,03
31	25,83	89	74,17
77	46,67	88	53,33
96	41,2	137	58,8
43	40,95	62	59,05
71	40,57	104	59,43
132	43,14	174	56,86

Rieussec	55	45	45	1	8	17,78	8	3	0	13	0	2	3	6,67
Romiguières	19	19	17	0	3	17,64	5	0	0	2	0	0	0	0
Roquebrun	518	403	385	24	36	9,35	42	25	2	149	13	9	41	10,65
Roquessels	95	82	80	1	10	12,5	25	3	2	20	7	2	6	7,5
S <sup>t</sup> Etienne-Estréchoux	92	72	68	5	4	5,88	14	4	0	24	3	5	8	11,77
S <sup>t</sup> -Géniès-de-V	262	205	197	14	14	7,11	31	20	0	66	10	1	28	14,21
S <sup>t</sup> -Martin-de-l'Arçon	267	202	199	12	51	25,63	17	6	0	57	4	1	28	14,07
S <sup>t</sup> -Vincent-d'O	154	124	124	7	20	16,13	18	10	0	39	6	9	23	18,55
Usclas d'Hérault	153	121	118	17	24	20,34	13	12	1	14	1	2	12	10,17
Vailhan	119	95	94	3	7	7,45	11	4	0	35	3	3	16	17,02
Valmascle	53	40	36	0	6	16,67	3	2	2	17	0	2	3	15,79
Vélieux	39	35	35	1	2	5,71	3	3	2	13	0	1	3	17,14
Verreries-de-M	109	101	96	2	8	8,33	12	3	0	30	3	5	35	36,45
Vieussan	204	173	170	9	12	7,06	26	15	3	44	29	9	19	11,12
Villeneuve	77	60	60	2	7	11,67	5	10	0	12	7	0	8	13,33

24	54,55	20	45,45
10	62,5	6	37,5
140	34,48	266	65,52
49	59,76	33	40,24
76	39,18	118	60,82
42	34,15	81	65,85
29	39,19	45	60,81
68	32,23	143	67,77
70	61,4	44	38,6
40	39,6	61	60,41
9	29,03	22	29,03
12	35,29	22	64,71
22	24,44	68	75,56
49	31,41	107	68,59
27	44,26	34	55,74

### c) Élection présidentielle 2002

Source :

[http://www.interieur.gouv.fr/Elections/Les-résultats/Presidentielles/elecresult\\_\\_presidentielle\\_2002/\(path\)/presidentielle\\_2002/091/034/9134.html](http://www.interieur.gouv.fr/Elections/Les-résultats/Presidentielles/elecresult__presidentielle_2002/(path)/presidentielle_2002/091/034/9134.html)

**21 avril**

communes	Ins.	Vot.	Ab%	exp	Mégret	%	Bayrou	Chirac	Le Pen	%	Saint Josse	%	Mamère	Jospin	Hue	Cheve- nement	Laguiller	Besan cenot
Aumes	290	224	22,76	217	12	5,53	7	41	52	23,96	14	6,45	9	35	19	1	3	3
Berlou	181	136	24,86	129	2	1,55	10	20	14	10,85	19	14,73	4	25	3	7	32	26
Boisset	38	29	23,68	29	0	0	1	2	9	31,03	9	31,03	3	0	0	7	9	2
Brenas	34	28	17,65	28	1	3,57	1	7	2	7,14	2	7,14	2	2	0	6	8	2
Cabrerolles	234	162	30,77	155	2	1,29	9	19	24	15,48	40	25,81	7	11	3	8	8	3
Carlencas-et-Levas	75	58	22,67	57	1	1,75	7	3	15	26,32	9	15,79	5	5	2	23	13	11
Cassagnoles	75	56	25,33	53	0	0	0	3	2	3,77	18	33,96	4	6	7	0	2	2
Causses-et-Veyran	461	359	22,13	344	7	2,03	20	43	77	22,38	48	13,95	6	49	32	2	3	2
Caussiniojols	99	74	25,25	72	5	6,94	2	25	11	15,28	16	22,22	2	3	2	1	3	2
Cazedarnes	337	252	25,22	240	8	3,33	14	27	46	19,17	23	9,58	13	38	12	2	1	2
Cébazan	337	244	27,6	238	3	1,26	10	31	47	19,75	33	13,87	8	46	20	2	4	1
Celles	29	22	24,14	18	0	0	0	1	1	5,56	3	16,67	4	4	0	0	0	1
Félines-Minervois	328	244	25,61	230	5	2,17	6	23	22	9,57	57	24,78	15	45	11	6	8	3
Ferrals-les-M.	133	104	21,8	100	1	1	1	13	15	15	14	14	7	15	3	4	7	11
Ferrière-Poussarou	61	53	13,11	49	0	0	2	4	8	16,33	12	24,49	0	7	0	4	10	7
Fouzilhon	148	122	17,57	121	0	0	8	5	35	28,93	17	14,05	12	8	5	12	15	16
Graissessac	585	422	27,86	405	5	1,23	7	45	65	16,05	47	11,6	7	97	45	1	0	1
La Livinière	413	309	25,18	301	11	3,65	13	45	47	15,61	62	20,6	11	61	5	11	12	18
Lavalette	54	43	20,37	43	3	6,98	0	7	12	27,91	3	6,98	3	3	0	12	6	7
Le Pradal	141	104	26,24	99	2	2,02	11	12	17	17,17	20	20,2	6	6	2	1	1	3
Le Soulié	161	116	27,95	112	2	1,79	8	28	16	14,29	19	16,96	4	13	2	9	23	21
Margon	220	182	17,27	180	3	1,67	7	17	63	35	15	8,33	9	35	4	9	2	8

**5 mai**

Chirac	%	Le Pen	%
179	79	47	20,8
111	92,5	9	7,5
18	64,29	10	35,71
20	86,96	3	13,04
137	79,19	36	20,81
39	65	21	35
53	92,98	4	7,02
246	70,89	101	29,11
61	79,22	16	20,78
192	78,37	53	21,63
196	77,78	56	22,22
21	91,3	2	8,7
192	86,1	31	13,9
77	77	23	23
37	72,55	14	27,45
83	74,77	28	25,23
305	77,61	88	22,39
231	78,84	62	21,16
24	58,54	17	41,46
80	79,21	21	20,79
88	73,95	31	26,05
107	64,46	59	35,54



Minerve	106	87	17,92	80	1	1,25	5	11	10	12,5	11	13,75	2	17	1	7	17	19
Montels	146	121	17,12	117	3	2,56	4	5	40	34,19	25	21,37	3	7	2	5	5	9
Montesquieu	53	49	7,55	49	2	4,08	1	9	9	18,37	13	26,53	4	3	3	5	3	3
Montouliers	128	103	19,53	101	2	1,98	4	12	11	10,89	20	16,83	5	5	4	12	5	11
Oupia	201	159	20,9	154	3	1,95	5	23	32	20,78	12	7,79	6	27	8	7	7	10
Pailhès	373	306	17,96	299	5	1,67	19	35	81	27,09	44	14,72	16	27	12	6	10	11
Pardailhan	138	105	23,91	103	5	4,85	4	9	7	6,8	23	22,33	14	17	2	9	2	3
Pierrerie	227	191	15,86	185	3	1,62	15	25	30	16,22	32	17,3	7	25	7	9	4	10
Poilhaes	410	317	22,68	304	11	3,62	16	27	69	22,7	41	13,49	11	51	14	6	7	8
Rieussec	68	54	20,59	52	0	0	2	4	1	1,92	21	40	4	12	0	11	6	4
Romiguières	20	16	20	16	0	0	1	0	6	27,25	3	18,75	1	2	0	0	0	3
Roquebrun	526	391	25,67	373	10	2,68	16	35	43	11,53	89	23,86	21	57	22	4	2	5
Roquessels	109	72	33,94	55	3	4,62	1	6	12	18,45	9	10,85	4	9	2	3	2	3
S <sup>t</sup> Etienne -Estrechoux	255	162	36,47	157	2	1,27	2	1,27	23	14,65	47	29,94	16	10,19	3	1,91	30	19,11
St-Géniès-de-Varensal	138	97	29,71	97	0	0	0	0	11	11,34	4	4,12	10	10,31	5	5,15	15	15,46
S <sup>t</sup> -Martin-de-l'Arçon	104	89	14,42	77	0	0	5	6,49	8	10,39	4	5,19	15	19,48	7	9,09	10	12,99
S <sup>t</sup> -Vincent-d'Olargues	276	219	20,65	213	2	0,94	9	4,23	19	8,92	23	10,8	54	25,35	26	12,21	22	10,33
Vailhan	119	88	26,05	82	2	2,44	0	8	7	8,54	21	25,61	5	21	3	0	1	0
Valmascle	68	49	27,94	49	0	0	2	2	13	26,53	6	12,24	6	8	0	9	2	4
Vélieux	44	34	22,73	33	0	0	0	6	2	6,06	9	27,27	6	3	0	3	1	0
Verreries-de-Moussans	117	92	21,37	86	0	0	6	5	17	19,77	10	11,63	1	17	19	4	0	1
Vieussan	218	166	23,85	160	1	0,63	4	11	6	3,75	41	25,63	36	19	8	1	2	1
Villeneuve	73	46	36,99	44	0	0	3	3	3	6,82	0	0	18	6	2	6	2	1

76	83,52	15	16,48
57	50,89	55	49,11
34	70,83	14	29,17
96	6,49	15	13,51
107	76,43	33	23,57
223	73,6	80	26,4
87	89,69	10	10,31
121	75,63	39	24,38
207	67,65	99	32,35
49	87,5	7	12,5
8	47,06	9	52,94
319	82,43	68	17,57
63	80,77	15	19,23
121	69,54	53	30,46
83	87,37	12	12,63
73	96,05	3	3,95
163	81,5	37	18,5
72	88,89	9	11,11
28	71,79	11	28,21
22	64,71	12	35,29
64	74,42	22	25,58
135	89,4	16	10,6
52	98,11	1	1,89

Quatre candidats, Christine Boutin, Daniel Gluckstein, Corine le Page, Alain Madelin et Christiane Taubira, dont les scores sont inférieurs à 3 % ne figurent pas sur ce tableau.

## d) Élection présidentielle 2007

Source : [http://www.interieur.gouv.fr/Elections/Les-resultats/Presidentielles/elecresult\\_\\_presidentielle\\_2007/\(path\)/presidentielle\\_2007/091/034/9134.html](http://www.interieur.gouv.fr/Elections/Les-resultats/Presidentielles/elecresult__presidentielle_2007/(path)/presidentielle_2007/091/034/9134.html)

### 22 avril

Communes	Ins.	Vot	Abs %.	expr	Besan cenot	Buffet	Schivardi	Bayrou	Bové	Voynet	de Villiers	Royal	%	Nihous	Le Pen	%	Laguiller	%	Sarkozy	%
Aumes	312	281	9,94	277	8	9	2	19	6	10	5	72	25,99	3	41	14,8	2	0,72	100	36,1
Berlou	175	156	10,86	154	4	2	4	32	6	0	5	47	30,52	10	5	3,25	3	1,95	36	23,38
Boisset	45	39	13,33	39	2	2	0	7	2	0	1	8	20,51	11	8	20,51	0	0	8	20,51
Brenas	43	38	11,63	37	0	0	0	7	9	1	0	5	13,51	0	2	5,41	2	5,41	11	29,73
Cabrerolles	253	219	13,44	212	3	2	0	36	5	2	2	51	24,06	8	39	18,4	3	1,42	61	28,77
Carlencas-et-L	84	70	16,67	69	2	3	1	13	1	0	3	10	14,49	7	12	17,39	0	0	17	24,64
Cassagnoles	78	59	24,36	59	3	14	1	7	4	2	2	16	27,12	4	1	1,69	1	1,69	4	6,78
Causse-et-V	476	399	16,18	396	17	15	6	47	7	2	15	111	28,03	16	51	12,88	10	2,53	99	25
Caussiniojous	96	86	10,42	85	2	1	4	17	1	1	3	11	12,94	2	9	10,59	0	0	34	40
Cazedarnes	343	310	9,62	305	5	8	6	59	11	0	11	78	25,57	3	31	10,16	7	2,3	86	28,2
Cébazan	384	307	20,05	303	6	10	0	50	4	4	8	93	30,69	7	38	14,54	6	1,98	77	25,41
Celles	23	18	21,74	18	1	0	0	1	7	0	0	7	38,89	0	0	0	0	0	2	11,11

### 6 mai

Sarkozy	%	Royal	%
150	56,39	116	43,61
64	45,07	78	54,93
16	42,11	22	57,89
15	41,67	21	58,33
108	50,70	105	49,30
36	61,02	23	38,98
15	28,85	37	71,15
197	51,30	187	48,70
58	74,36	20	25,64
148	50,86	143	49,14
145	48,49	154	51,51
4	18,18	18	81,82

Félines-M.	345	303	12,17	297	11	10	13	38	22	2	4	94	31,65	4	32	10,77	4	1,35	57	19,19
Ferrals-les-M	144	123	14,58	120	8	5	4	13	9	1	3	35	29,17	3	21	17,5	2	1,67	16	13,33
Ferrières-P	76	66	13,16	66	4	0	0	14	1	0	5	11	16,67	7	11	16,67	1	1,52	12	18,18
Fouzilhon	180	154	14,14	153	4	3	0	13	4	7	0	40	26,14	9	42	27,45	2	1,31	29	18,95
Graissessac	594	506	14,81	501	29	35	2	61	28	3	5	150	29,94	11	65	12,97	19	3,79	93	18,56
La Livinière	392	347	11,48	341	20	4	14	44	4	3	8	88	25,81	24	36	10,56	2	0,59	94	27,57
Lavalette	52	50	3,85	49	3	0	0	7	5	2	1	6	12,24	1	10	20,41	0	0	14	28,57
Le Pradal	174	159	8,62	159	12	2	2	45	1	3	2	26	16,35	5	24	15,09	0	0	37	21,27
Le Soulié	154	128	16,88	127	2	1	2	34	1	1	7	17	13,39	2	9	7,09	2	1,57	49	38,58
Margon	259	227	12,36	227	9	5	2	28	2	7	5	64	28,19	5	40	17,62	4	1,76	56	24,67
Minerve	110	105	4,55	104	0	1	5	16	3	2	2	36	34,62	4	11	10,58	0	0	24	23,08
Montels	176	158	10,23	156	2	0	4	22	5	2	0	33	21,15	10	47	30,13	3	1,92	28	17,95
Montesquieu	56	52	7,14	52	2	0	0	2	1	0	1	14	26,92	6	11	21,15	1	1,92	14	26,92
Montouliers	166	146	12,05	144	5	1	5	23	1	3	0	57	39,58	11	9	6,25	4	2,78	25	17,36
Oupia	207	181	12,56	179	4	0	10	26	4	3	6	59	32,96	3	17	9,5	0	0	47	26,26
Pailhès	401	371	7,48	366	22	7	6	43	8	10	5	51	24,06	10	74	20,22	4	1,09	98	26,78
Pardailhan	156	130	16,67	130	9	3	3	24	12	3	2	37	28,46	5	4	3,08	0	0	28	21,54
Pierrerie	222	200	9,11	198	5	4	2	40	9	1	5	48	24,24	2	29	14,15	1	0,51	52	26,26
Poilhès	431	383	11,14	370	16	8	1	54	2	2	5	90	24,32	8	65	17,57	3	0,81	116	31,35
Rieussec	73	65	10,96	65	3	1	1	11	2	0	1	9	13,85	10	12	18,46	1	1,54	14	21,54
Romiguières	20	17	15	16	0	0	0	4	0	0	0	2	12,5	0	4	25	0	0	6	37,5
Roquebrun	502	444	11,55	440	17	10	11	79	31	4	7	125	28,41	23	33	7,5	1	0,23	99	22,5
Roquessels	98	84	14,29	83	4	1	2	12	4	1	3	20	24,1	2	7	8,43	1	1,2	26	31,33
S <sup>t</sup> Étienne E	254	203	20,08	199	15	9	2	19	4	2	3	54	27,14	8	42	21,11	1	0,5	40	20,1
S <sup>t</sup> Génès-de-V	143	125	12,59	123	14	6	1	19	8	2	0	44	35,77	4	3	2,44	1	0,81	21	17,07
S <sup>t</sup> -Martin	127	118	7,09	113	7	3	2	30	2	2	4	35	30,97	9	4	3,54	0	0	15	13,27
S <sup>t</sup> -Vincent-d'O	277	245	11,53	244	18	5	5	27	26	7	6	68	27,87	14	19	7,79	2	0,82	47	19,26
Usclas d'H	207	183	11,59	176	10	5	1	22	8	2	0	43	24,43	6	20	11,36	3	1,7	56	31,82
Vailhan	122	106	13,11	106	4	3	2	14	8	3	1	30	28,3	6	10	9,43	3	2,83	22	20,8
Valmascle	55	49	10,91	49	0	0	3	0	5	1	0	20	40,82	0	10	20,41	0	0	10	20,41
Vélieux	44	38	13,64	38	1	0	0	7	2	1	2	17	44,74	0	2	5,26	0	0	6	15,79
Verreries-de M	109	94	13,76	93	10	16	0	12	1	1	1	30	32,26	0	6	6,45	0	0	16	17,2
Vieussan	234	202	13,08	200	13	2	2	33	18	8	1	60	30	14	17	8,5	2	1	30	15
Villeneuve	51	48	5,88	47	0	0	0	15	2	3	1	17	36,17	0	1	2,13	0	0	8	17,02

112	38,75	177	61,25
41	36,28	72	63,72
40	67,80	19	32,20
74	49,66	75	50,34
192	44,03	276	58,97
173	53,07	153	46,93
33	76,74	10	23,36
85	58,22	61	41,78
82	67,21	40	32,79
116	52,97	103	47,03
48	48,48	51	51,52
82	60,29	54	39,71
32	60,38	21	39,62
48	34,78	90	65,22
89	49,17	92	50,83
199	56,53	153	43,47
43	34,13	83	65,87
107	56,91	81	43,09
208	58,92	145	41,08
41	66,13	21	33,87
11	68,75	5	31,25
194	46,30	225	53,70
37	49,33	38	50,67
87	43,94	111	56,06
33	27,27	88	72,73
38	33,93	74	66,07
90	37,04	153	62,96
90	56,60	69	43,40
34	36,96	58	63,04
21	45,65	25	54,35
14	37,84	23	62,16
27	29,35	65	70,65
66	33,67	130	66,33
66	30,23	30	69,77

## e) Élection présidentielle 2012

Source : [http://www.interieur.gouv.fr/Elections/Les-resultats/Presidentielles/elecresult\\_\\_PR2012/\(path\)/PR2012/091/034/index.html](http://www.interieur.gouv.fr/Elections/Les-resultats/Presidentielles/elecresult__PR2012/(path)/PR2012/091/034/index.html)

22 avril

6 mai

Communes	Ins.	Vot.	Ab%	exp	July	Le Pen	%	Sarkozy	%	Mélenchon	%	Poutou	Arthaud	Chemnade	Bayrou	Dupont Aignan	Hol lande	%
Aumes	362	312	13,81	305	7	82	26,89	89	29,18	34	11,15	1	0	0	19	4	69	22,62
Berlou	173	142	17,92	138	4	19	13,77	28	20,29	19	13,77	3	3	0	20	2	40	28,99
Boisset	48	39	18,75	39	2	7	17,95	8	20,51	8	20,51	1	0	0	0	1	12	30,77
Brenas	48	39	18,25	37	8	3	8,11	8	21,62	9	24,32	0	0	0	2	1	6	16,22

Hol lande	%	Sarkozy	%
119	40,75	173	59,25
79	58,09	57	41,91
26	68,42	12	31,58
24	58,54	17	41,46

Cabrerolles	263	227	13,69	224	6	56	25	56	25	31	13,84	3	1	2	10	5	56	29
Carlencas-et-Levas	82	70	14,63	69	1	23	33,33	10	14,49	12	17,39	1	1	0	3	4	14	20,29
Cassagnoles	81	53	34,57	53	3	4	7,55	3	5,66	23	43,4	0	1	0	6	1	12	22,64
Causse-et-Veyran	462	384	16,88	378	9	97	25,66	77	20,37	55	14,55	8	2	0	20	0	108	28,57
Caussiniojols	109	92	15,6	90	0	26	28,89	36	40	13	14,44	0	0	2	2	1	12	13,33
Cazedarnes	386	334	13,47	330	8	88	26,67	67	20,3	39	11,82	8	0	3	31	4	82	24,85
Cébazan	391	312	20,2	305	6	80	26,23	55	18,03	38	12,46	3	1	1	19	3	99	32,46
Celles	22	20	9,91	18	5	1	5,56	1	5,56	3	16,67	0	0	0	0	0	8	44,44
Félines-Minervois	367	312	14,99	303	18	43	14,19	49	16,17	60	19,8	7	0	0	28	6	92	30,36
Ferrals-les-Montagnes	136	111	18,38	108	6	19	17,59	8	7,41	37	34,26	0	1	0	3	4	30	27,78
Ferrière-Poussarou	80	72	10	71	2	18	25,35	21	29,57	3	4,23	1	1	0	7	1	17	23,94
Fouzilhon	201	160	20,4	160	5	54	33,75	21	13,13	19	11,88	3	0	0	4	3	51	31,88
Graissessac	490	427	12,86	426	13	82	19,25	61	14,32	85	19,95	6	4	1	19	5	150	35,21
La livinière	396	329	16,92	317	5	86	27,13	67	21,14	45	14,2	7	2	0	15	6	84	26,5
Lavalette	54	45	16,67	44	5	13	29,55	15	34,09	2	4,54	1	0	0	2	1	5	11,36
Le Pradal	212	179	15,57	177	2	46	25,99	29	16,38	24	13,56	3	0	0	19	2	52	29,38
Le Soulié	152	126	17,11	121	1	27	22,31	34	28,1	14	11,57	0	0	0	18	2	25	20,66
Margon	435	357	17,93	351	5	105	29,91	87	24,79	34	9,69	5	1	1	20	7	86	24,5
Minerve	121	102	15,7	101	1	11	10,89	20	19,8	15	14,85	0	0	2	19	4	29	28,71
Montels	191	160	16,23	160	4	59	36,88	19	11,88	25	15,63	1	1	0	8	4	39	24,38
Montesquieu	57	53	7,02	52	1	15	28,85	11	21,15	4	7,69	0	1	0	6	5	9	17,31
Montouliers	178	152	14,61	150	5	21	14	31	20,67	20	13,33	5	0	1	8	0	59	39,33
Oupia	225	183	18,67	178	3	51	28,65	26	14,61	11	6,18	6	1	0	22	3	55	30,9
Pailhès	398	357	10,3	351	5	94	26,78	93	26,5	52	14,81	9	4	0	18	7	69	19,66
Pardailhan	146	125	13,79	123	7	14	11,38	22	17,89	19	15,45	3	0	0	14	2	42	34,15
Pierrerie	229	191	15,72	191	8	50	26,18	40	20,94	26	13,61	1	0	0	23	3	40	20,94
Poilhes	424	366	13,68	356	2	108	30,34	81	22,75	36	10,11	6	1	0	22	4	96	26,97
Rieussec	79	70	11,39	68	3	10	14,71	17	25	7	10,29	0	0	0	4	1	26	38,24
Romiguières	20	14	30	12	1	4	33,33	2	16,67	0	0	0	0	0	1	0	4	33,33
Roquebrun	481	392	18,5	381	17	50	13,12	101	26,51	67	17,59	2	0	0	28	7	109	28,61
Roquessels	98	67	31,63	67	1	21	31,34	17	25,37	12	17,91	0	0	0	4	0	12	17,91
Saint-Étienne-Estréchoux	241	186	22,82	184	2	52	28,26	34	18,48	27	14,67	4	1	0	7	1	56	30,43
Saint-Martin-de-l'Arçon	127	93	26,77	92	6	12	13,04	11	11,96	24	26,09	1	0	1	5	2	30	32,61
Saint-Vincent-d'Olargues	313	263	15,97	258	16	29	11,24	45	17,44	79	30,62	4	2	0	13	1	69	26,74
St-Géniès-de-Varensal	135	128	5,19	126	3	17	13,49	15	11,9	30	23,81	6	0	0	4	1	50	39,68
Usclas-d'Hérault	259	210	18,08	207	4	39	18,84	62	29,95	18	8,7	2	0	0	21	6	55	25
Vailhan	121	101	16,53	100	4	15	15	20	20	5	5	0	0	0	12	1	21	21
Valmascle	54	47	12,96	46	3	17	36,95	3	6,52	4	8,69	0	0	0	2	0	17	36,96
Vélieux	62	54	12,9	53	3	8	15,09	6	11,32	10	18,86	1	0	0	3	0	22	41,51
Verreries-de-Moussans	109	88	19,27	87	1	11	12,64	9	10,34	26	29,89	4	0	0	2	4	30	34,48
Viéussan	239	204	14,64	197	26	21	10,66	27	13,71	39	19,8	7	0	2	14	2	59	29,95
Villeneuveville	51	45	11,76	45	5	5	11,11	9	20	6	13,33	0	0	0	2	0	18	40

103	48,36	110	51,64
28	43,75	36	56,25
37	72,55	14	27,45
207	58,15	149	41,85
20	22,99	67	77,01
161	52,79	144	47,21
181	58,96	126	41,04
18	94,74	1	5,26
200	69,93	86	30,07
80	79,21	21	20,79
20	33,90	39	66,10
91	60,26	60	39,74
279	69,92	120	30,08
171	56,25	133	43,75
13	28,26	33	71,74
94	53,41	82	46,59
51	41,46	72	58,54
144	41,62	202	58,38
56	54,37	47	45,63
80	58,39	57	41,61
23	54,76	19	45,24
99	66,00	51	34,00
101	62,35	61	37,65
146	46,35	169	53,65
84	71,79	33	28,21
96	52,17	88	47,83
158	46,61	181	53,39
39	56,52	30	43,48
6	37,50	10	62,50
227	62,02	139	37,98
29	42,65	39	57,35
106	64,63	58	35,37
99	79,20	26	20,00
65	73,03	24	26,97
173	70,04	74	29,96
91	45,96	107	54,04
59	62,11	36	37,89
26	65,00	14	35,00
36	73,47	13	26,53
64	77,11	19	22,89
151	76,65	46	23,35
30	73,17	11	26,83

## 2. Élections législatives

### a) Élections législatives 1986 et 1988

#### Élection législative du 16 mars 1986

Sources : Arch. dép. Hérault : 1501 w 86, 1501 w 87 et 1501 w 88

Communes	Insc	Vot.	Abs.	Exp	Fontes RPR	Vézinhet MPT	Frêche PS	Roux PC	Dimiglio UDF	Martinez FN	%	Pons UDF d
Aumes	253	231	8,7	221	76	0	42	35	20	34	15,38	14
Berlou	168	136	32	128	29	0	68	16	8	4	3,13	3
Boisset	42	31	26,19	31	8	0	10	0	2	9	29,03	2
Brenas	36	31	13,89	31	8	2	6	1	6	6	19,35	2
Cabrerolles	222	177	20,27	176	49	3	53	15	35	17	9,66	4
Carlencas-et-Levas	52	39	25	37	10	0	6	3	13	2	5,4	3
Cassagnoles	96	72	25	68	12	0	30	18	4	3	4,41	2
Causses-et-Veyran	421	344	18,29	327	100	1	90	72	28	33	10,09	3
Caussiniojols	111	94	15,32	93	29	1	17	5	32	8	8,6	1
Cazedarnes	276	226	18,12	209	50	1	89	26	10	29	13,88	8
Cébazan	311	231	25,72	221	47	3	85	61	13	9	4,07	4
Celles	18	15	16,67	15	1	1	2	2	0	0	0	9
Félines-Minervois	381	277	27,3	257	53	0	119	54	22	9	3,5	0
Ferrals-les-Montagnes	126	89	29,37	84	17	0	44	11	3	8	9,52	1
Ferrières-Poussarou	67	60	10,45	60	20	0	14	0	7	16	26,67	3
Fouzilhon	129	93	27,91	82	17	0	34	9	10	10	12,2	2
Graissessac	710	561	20,99	543	67	6	193	185	57	24	4,42	11
La Livinière	419	339	19,09	324	72	2	168	35	18	26	8,02	3
Lavalette	48	44	8,33	39	12	0	19	4	0	4	10,26	0
Le Pradal	122	105	13,93	98	19	0	29	8	36	4	4,08	2
Le Soulié	103	88	14,56	82	39	0	29	2	7	3	3,65	2
Margon	177	157	11,3	145	18	0	81	23	8	12	8,28	3
Minerve	110	90	18,18	90	12	0	60	7	0	9	10	2
Montels	99	96	3,03	93	29	2	33	4	7	17	18,27	1
Montesquieu	41	33	19,51	32	7	0	12	5	4	3	9,38	1
Montouliers	160	119	25,63	114	21	0	56	27	3	2	1,75	5
Oupia	239	187	21,75	180	30	0	106	16	16	11	5,56	1
Pailhès	303	242	20,13	227	51	1	67	43	15	38	16,74	12
Pardailhan	115	82	28,7	77	10	0	32	13	18	3	3,9	1
Pierrerue	199	162	18,59	154	17	2	73	26	23	10	6,49	3
Poilhaes	397	317	20,15	301	63	0	138	42	32	23	7,64	3
Rieussec	60	47	21,67	47	10	0	14	2	16	2	4,25	3
Romiguières	19	19	0	18	1	0	3	0	3	11	61,11	0
Roquebrun	536	417	22,2	398	68	3	214	50	32	28	7,04	3
Roquessels	83	61	26,51	59	20	1	23	1	11	2	3,38	1
Saint-Martin-de-l'Arçon	87	68	21,84	63	9	1	33	11	6	2	3,17	1
Saint-Vincent-d'Olargues	270	212	21,48	187	37	0	95	25	20	5	2,67	5
S <sup>t</sup> Étienne-Estrechoux	342	262	23,39	252	36	1	87	75	31	18	7,14	4

#### Élection législative du 5 juin 1988 (4<sup>ème</sup> et 5<sup>ème</sup> circ.)

Source : Arch. dép. Hérault : 2242 w 45

Insc	Vot	exp	BI/nuls	FN	%	PC	%	URC	%	PS	
255	211	204	20	21	10,29	44	21,57	103	50,49	36	17,64
173	131	131	24,28	4	3,05	13	9,92	27	20,61	87	66,41
38	19	19	50	3	15,79	0	0	10	52,63	6	31,58
35	27	24	31,42	2	8,33	0	0	11	45,83	11	45,83
219	154	153	30,14	20	13,07	11	7,19	73	47,71	49	32,03
56	27	27	51,79	9	33,33	0	0	15	55,56	3	11,11
88	54	54	38,64	2	3,7	14	25,93	5	9,26	33	61,11
417	294	292	29,98	31	10,62	66	22,6	96	32,88	99	33,9
109	83	82	24,77	11	13,41	1	1,22	62	75,61	8	9,76
290	192	185	36,21	20	10,81	24	12,97	47	25,41	94	50,81
306	202	193	36,93	15	7,78	46	23,83	41	21,24	91	47,15
21	18	17	19,05	2	11,76	0	0	8	47,06	7	41,18
383	262	255	33,42	17	6,67	55	21,57	45	17,65	138	54,12
120	72	72	43,33	7	9,72	17	23,61	10	13,89	38	52,78
66	43	43	34,85	14	32,56	0	0	12	27,91	17	39,53
122	74	71	41,8	14	19,72	13	18,3	16	22,54	28	39,44
658	450	436	33,74	33	7,57	159	36,46	85	19,5	159	36,46
414	293	284	31,4	22	7,75	25	8,8	93	32,75	144	50,7
50	41	41	18	6	14,63	0	0	12	29,27	23	56,1
119	92	87	26,89	2	2,3	10	11,49	47	54,02	27	31,03
103	76	75	27,18	2	2,67	2	2,67	39	52	32	42,67
168	109	109	35,12	7	6,42	30	27,52	14	12,84	58	53,21
119	75	74	37,82	3	4,05	5	6,76	13	17,57	53	71,62
97	84	83	14,43	12	14,46	9	10,84	18	21,69	44	53,01
43	29	29	32,56	7	24,14	3	10,34	9	31,03	8	27,58
166	119	116	30,12	0	0	23	14,94	22	18,49	71	61,21
225	163	159	29,33	8	5,03	9	5,66	31	19,5	111	69,81
317	213	207	34,7	29	14,01	38	18,36	74	35,75	66	31,88
113	72	71	37,17	4	5,63	15	21,13	21	29,58	31	43,66
204	156	154	24,51	8	5,19	28	18,18	30	1,95	88	57,14
399	278	276	30,83	26	9,42	27	9,78	42	15,22	181	65,58
56	38	37	33,93	6	16,22	2	5,41	10	27,03	19	51,35
17	14	13	23,53	8	61,54	0	0	1	7,69	4	30,76
545	388	381	30,09	26	6,82	47	12,34	51	13,39	257	67,45
80	49	49	38,75	3	6,12	2	4,09	25	51,02	19	38,78
87	64	61	29,89	3	4,92	16	26,23	17	27,87	25	40,98
269	211	207	23,05	5	2,42	18	6,96	34	16,43	150	72,46
312	219	219	29,81	25	11,42	55	25,11	51	23,28	88	40,18

St-Géniès-de-Varensal	180	138	23,33	135	19	1	56	13	40	5	3,7	1
Usclas-d'Hérault	147	123	16,33	122	35	0	23	13	18	31	25,4	2
Vailhan	119	88	26,05	78	16	0	39	7	5	11	14,1	0
Valmascle	51	38	25,49	34	3	0	22	0	2	6	17,64	1
Vélieux	35	30	14,29	29	6	0	19	2	0	1	3,45	1
Verreries-de-Moussans	123	105	14,63	100	10	1	39	30	6	12	12	2
Vieussan	216	168	22,22	160	22	4	88	28	14	3	1,88	1
Villeneuvevette	94	72	23,4	70	16	0	21	8	13	10	14,28	2

172	102	100	41,86	8	8	14	14	35	35	43	43
156	123	121	22,44	32	26,45	17	14,05	49	40,5	23	19,01
114	78	77	32,46	10	12,99	7	9,09	18	23,38	42	54,55
49	34	32	34,69	4	12,5	0	0	3	9,38	25	78,91
38	31	31	18,42	1	3,23	2	6,45	7	22,58	21	67,74
122	88	88	27,87	10	11,36	27	30,68	10	11,36	41	46,59
221	160	156	29,41	7	4,49	36	23,08	30	19,23	83	53,21
96	65	54	43,75	6	11,11	14	25,93	20	37,04	24	44,44

**Élection 15 juin 1988** : Six villages appartiennent à la 4<sup>ème</sup> circonscription. Il s'agit de Brénas, de Celles, de Lavalette, de Romiguières, de Valmascle et de Villeneuvevette.

- Les candidats de la 4<sup>e</sup> circonscription sont : Jean Cres (FN) ; Serge Fleurence (PCF) ; François-Xavier Maistre (URC) ; Georges Frêche (PS).

- Les candidats de la 5<sup>e</sup> circonscription sont : Jacqueline Quilès (FN) ; Bernard Nayral (PS) ; Jacques Roux (PCF) ; Marcel Roques (URC).

## b) Élection législative du 21 mars 1993

(4<sup>ème</sup> et 5<sup>ème</sup> circonscriptions de l'Hérault)

Sources arch. dép. Hérault : 2242 w 1 ou 2198 w 54, 2198, w 55, 2198 w 56 et 2198 w 57.

communes	Insc	Vot	Abs	exp	PCF	FN	Verts	PS	UDF/RPR	CNTP)	Alliance pop,	Nouv, écologie	Div	RPR dis	PS Dis	GÉ	Écol. gauche altern.	Div 2	Ext. G
Aumes	254	179	29,53	174	26	14	13	23	66	6	0	6	0	20					
Berlou	178	123	30,9	108	12	3	3	56	28	3	0	0	0	3					
Boisset	39	25	35,9	23	0	5	6	3	8	1	0	0	0	0					
Brenas	38	28	26,32	26	1	7		0	1		0	0	0		14	3	1	0	0
Cabrerolles	217	156	28,11	153	9	14	13	24	64	22	3	2	0	2					
Carlencas-et-Levas	63	49	22,22	49	1	2	5	5	16	10	0	3	0	7					
Cassagnoles	88	54	38,64	56	19	0	3	20	8	2	0	0	0	2					
Causses-et-Veyran	414	295	28,74	282	43	35	15	69	90	18	5	1	2	4					
Caussiniojous	105	70	33,33	96	1	7	3	5	47	1	1	2	0	2					
Cazedarnes	289	206	28,72	191	15	11	14	66	48	6	3	6	2	6					
Cébazan	321	214	33,33	207	39	14	15	45	55	14	3	11	0	11					
Celles	31	26	16,3	25	1	6		3	4		0	2	0		3	6	0	0	0
Félines-Minervoies	355	205	42,25	185	38	20	21	43	42	12	2	3	1	3					
Ferrals-les-Montagnes	128	73	42,97	64	17	11	3	15	11	4	0	0	1	2					
Ferrières-Poussarou	62	48	22,58	48	0	10	3	17	9	1	4	0	0	4					
Fouzilhon	130	74	43,08	72	6	15	6	9	20	11	1	2	0	2					
Graissessac	583	375	35,68	345	93	32	17	87	83	16	4	9	4	0					
La Livinière	393	245	37,66	234	15	20	18	62	184	18	0	7	3	7					
Lavalette	54	45	16,67	42	14	6		3	14		0	0	0		14	4	0	1	0
Le Pradal	140	105	25	90	6	6	14	16	33	4	2	2	7	0					
Le Soulié	106	78	26,42	75	8	3	4	15	32	6	1	1	3	2					
Margon	158	114	27,85	113	20	19	4	30	25	4	5	1	0	5					
Minerve	111	80	27,93	74	1	6	12	32	16	4	0	3	0	0					
Montels	103	88	14,56	84	2	13	2	22	25	11	2	3	0	4					
Montesquieu	47	31	34,04	29	6	5	0	3	8	5	0	0	0	2					
Montouliers	161	90	44,1	82	16	5	2	32	19	7	0	1	0	0					
Oupia	218	152	30,28	137	12	18	12	45	34	10	0	3	2	1					

Pailhès	312	225	27,88	214	38	30	23	27	59	9	1	4	14	9					
Pardailhan	119	82	31,09	79	7	7	9	23	24	3	0	3	2	1					
Pierrerrue	205	164	20	148	16	3	11	57	30	23	0	3	1	4					
Poilhes	382	262	31,41	240	21	26	14	96	47	7	8	2	1	18					
Rieussec	60	36	40	34	1	4	1	8	14	5	0	1	0	0					
Romiguières	18	17	5,56	16	3	3		0	3		0	0	1		9	0	0	0	0
Roquebrun	537	374	32,85	351	50	35	31	114	76	25	3	3	6	8					
Roquessels	85	59	30,59	57	0	2	6	16	18	2	0	0	0	13					
S <sup>t</sup> Etienne d'E.	268	172	35,82	162	26	21	9	46	45	11	1	2	0	1					
St-Géniès-de-V.	157	98	37,58	92	11	7	12	25	26	4	0	2	1	4					
S <sup>t</sup> -Martin-de-l'A.	86	69	19,77	65	6	4	5	24	14	8	0	2	1	1					
S <sup>t</sup> -Vincent-d'O.	265	203	23,96	192	23	6	27	79	40	14	0	2	1	0					
Usclas d'Hérault	147	108	26,53	103	9	20	2	16	26	1	0	0	0	29					
Vailhan	114	68	40,35	66	5	6	3	28	20	4	0	0	0	0					
Valmascle	50	30	40	26	0	1		11	5		0	1	0		6	2	0	0	0
Vélieux	41	27	34,15	26	0	0	8	7	8	2	0	1	0	0					
Verreries-de-M.	116	83	28,44	77	26	7	1	24	12	3	0	4	0	0					
Vieussan	205	153	25,37	149	20	8	46	45	16	7	2	1	1	3					
Villeneuvevette	92	54	41,3	50	6	4		4	16		0	0	0		9	10	0	0	1

**4<sup>e</sup> circonscription** : 13 candidats déclarés - Par ordre d'inscription : Georges Frêche (PS), Maurice Bousquet (RPR), Louis Pascal (FN), Michel Tali ( PCF), Fleurence Serge (Écologie gauche alternative), Martine Appriou (Ext.G), Maurice Cazorla (div), Jacques Garriga, (Génération écologie), Philippe Baume, (Alliance Populaire), Massias Yves (Div), Maria Fourcade (Nouveaux écologistes), Gérard Saumade, (PS dissident), Aimé Guibert, (Div). Ne sont représentés sur le tableau que les candidats ayant obtenu au moins une voix dans l'une des communes-cible des cantons de Clermont-l'Hérault ou de Lunas.

**5<sup>e</sup> circonscription** : 10 candidats déclarés - Par ordre d'inscription : Jean-Louis Bousquet (PCF), Jacques Denis (FN), Jean Coupiac, (les Verts), Bernard Nayral, (PS), Georges Cabanes(CPNT), Alain Ricard (Alliance française), Marie-Noëlle Douce (les Nouveaux écologistes), André Bernard Beauverger (Mouvement des réformateurs), Michel Palau (RPR dissident).

### c) Élection législative du 25 mai 1997

4<sup>ème</sup> et 5<sup>ème</sup> circonscriptions de l'Hérault

Sources : Arch. dép. Hérault : 2242 w 2 ou 2215 w 5 et 2215 w 7.

Communes	Insc.	Vot.	Abs	Exp.	UDF	LDI/MPF	PS	DVG (Ps dis)	PCF	PT	FN	%	Verts	Eco., citoyenne	Mouv éco. indep	P humaniste	U.semaine 4 j
Aumes	255	190	25,49	184	75	4	37		30		6	3,26	6	3	3	0	4
Berlou	175	126	28	120	41	4	48		18		24	20	2	4	0	3	1
Boisset	37	18	51,35	18	9	0	4		1		4	22,22	0	0	0	0	0
Brenas	39	28	28,21	27	6	1	3	10	1	0	3	11,11	1	0			1
Cabrerolles	230	192	16,52	186	52	7	27		17		34	18,29	5	4	1	2	0
Carlencas-et-Levas	63	50	20,63	45	13	2	4		11		13	28,89	0	2	0	0	2
Cassagnoles	76	54	28,95	51	11	2	18		16		5	9,8	2	1	0	0	1
Causses-et-Veyran	414	314	24,15	304	87	0	76		69		40	13,15	15	5	1	0	2
Caussiniojous	95	69	27,37	67	44	2	6		4		16	23,88	1	3	0	0	0
Cazedarnes	304	226	25,66	217	69	4	60		34		30	13,82	8	8	3	0	1
Cébazan	310	219	29,35	210	48	1	83		40		27	12,86	6	0	2	0	3
Celles	20	13	35	13	1	1	1	3	1	0	2	15,38	1	4			0

Félines-Minervois	324	206	36,42	202	31	3	97		38		17	8,41	10	4	1	0	1
Ferrals-les-Mont	132	81	38,64	76	18	0	20		12		14	18,42	9	3	0	0	0
Ferrières Poussarou	62	46	25,81	45	13	4	15		2		8	22,22	3	0	0	0	0
Fouzilhon	124	82	33,87	77	15	1	27		7		22	28,57	1	3	0	0	1
Graissessac	589	418	29,03	402	76	0	148		128		33	8,28	5	5	1	5	1
La Livinière	380	262	31,05	249	74	7	86		24		37	14,86	11	6	1	0	3
Lavalette	53	44	16,98	39	10	3	7	7	0	0	7	17,95	3	0			0
Le Pradal	133	107	19,55	96	42	1	21		4		12	12,58	9	1	1	1	4
Le Soulié	81	81	0	78	34	1	28		5		5	6,41	3	1	1	0	0
Margon	169	122	27,81	117	26	1	36		18		27	23,08	6	1	0	0	2
Minerve	109	80	31,61	74	17	3	26		6		10	7,4	5	5	2	0	0
Montels	119	100	15,97	99	27	3	25		6		25	25,07	7	1	0	0	0
Montesquieu	47	35	25,53	34	15	0	10		6		3	8,82	0	0	0	0	0
Montouliers	155	105	32,26	98	20	1	51		16		4	4,82	0	4	2	0	0
Oupia	210	143	31,9	136	46	0	50		18		16	11,76	2	3	0	0	1
Pailhès	322	246	23,6	236	51	0	55		50		23	9,74	15	13	4	0	4
Pardailhan	131	90	31,3	87	24	1	32		9		7	8,05	10	2	1	0	1
Pierrerue	218	177	18,81	163	55	2	64		23		10	16,3	4	2	1	0	2
Poilhes	386	282	26,94	268	45	5	116		22		62	23,13	5	7	1	0	5
Rieussec	56	40	28,57	38	12	1	15		0		6	15,79	1	1	1	0	1
Romiguières	18	16	11,11	16	2	0	1	9	0	0	4	25	0	0			0
Roquebrun	505	375	25,74	356	81	3	120		70		9	2,53	30	8	3	2	6
Roquessels	93	67	27,96	64	28	1	19		6		2	3,13	4	4	0	0	0
S <sup>t</sup> Etienne d'E.	257	179	30,35	175	32	4	55		33		44	25,14	3	1	1	1	1
St-Géniès-de-Var	149	108	27,52	104	22	2	33		24		8	7,69	8	2	1	2	2
S <sup>t</sup> -Martin-de-l'Arçon	94	72	23,4	65	19	0	25		12		0	0	7	0	0	0	0
S <sup>t</sup> -Vincent-d'O	265	203	23,4	188	47	3	59		37		0	0	12	3	2	6	1
Usclas d'Hérault	141	101	28,37	97	29	3	15		20		11	11,34	2	1	0	0	0
Vailhan	120	73	39,17	69	20	0	30		11		4	5,8	1	1	0	0	2
Valmascle	58	37	36,21	35	5	0	7	10	1	2	5	14,28	0	0			3
Vélieux	37	32	13,51	32	12	0	11		0		1	3,13	6	2	0	0	0
Verreries-de-M	107	87	18,69	84	8	2	34		27		8	9,52	3	2	0	0	0
Vieussan	192	148	22,68	137	25	0	25		16		27	19,7	57	0	1	0	0
Villeneuve	85	49	42,24	48	10	4	7	7	9	0	5	10,42	4	0			1

4<sup>e</sup> circonscription : Candidats déclarés - Par ordre d'inscription : Gérard Lecou (UDF), Gérard Saumade, (DVD (PS dissident) ; Hélène Mandroux-Colas, (PS) ; Louis Pascal, (FN) Michel Tali (PCF) ; Claude Duplan (Les Verts) ; Marie-Françoise Privat, (LDi/ MF) ; François Buffa, (Génération écologie) ; Laurence Duverger (PT) ; René Delayae, Union pour la semaine de 4 jours.

5<sup>e</sup> circonscription : Bernard Nayral, (PS) ; Marcel Roques, (UDF), Jean-Louis Bousquet, (PCF) ; Michèle Combs, (Les verts) ; Michel Pieyre, (Écologie citoyenne) ; Isabelle Litaudon, (US4) ; Ernest Commune, (Mouvement écologique indépendant).

## d) Élection législative du 9 juin 2002

(4<sup>e</sup> et 5<sup>e</sup> circonscription de l'Hérault)

Source : [http://www.interieur.gouv.fr/Elections/Les-resultats/Legislatives/elecresult\\_legislatives\\_2002/\(path\)/legislatives\\_2002/034/034.html](http://www.interieur.gouv.fr/Elections/Les-resultats/Legislatives/elecresult_legislatives_2002/(path)/legislatives_2002/034/034.html)

Communes	Ins.	Vot.	Ab%	Exp	CPNT	%	PS	%	Radic G	%	PCF	%	Pôle R	%	FN	%	Dr. de Chasse	%	Verts	%	UMP	%	LO	%	Le tréfle	%	LCR	%
Aumes	291	220	24,4	211	4	1,9	56	26,54							43	20,38	1	0,47	2	0,95	92	43,6	0	0	1	0,47	5	2,37
Berlou	182	141	22,53	135	24	17,78	55	40,74							5	3,7	5	3,7	1	0,74	42	31,11	2	1,48	0	0	1	0,74

Boisset	38	21	44,74	21	3	14,39	7	33,33						7	33,33	0	0	0	0	4	19,09	0	0	0	0	0	0	
Brenas	34	22	35,29	22	5	22,73	2	9,09	0	0	0	0	3	12,64	1	4,55			3	13,64	5	22,73			0	0	0	
Cabrerolles	234	171	26,92	169	20	11,83	38	22,49						21	12,43	3	1,78	10	5,92	68	40,24	2	1,18	2	1,18	1	0,59	
Carlencas-et-L	75	50	33,33	49	8	16,33	6	12,24						7	14,29	1	2,04	3	6,12	19	38,78	0	0	2	4,08	1	2,04	
Cassagnoles	77	56	27,27	53	15	28,3	19	35,85						2	3,77	4	7,55	2	3,77	11	20,75	0	0	0	0	0	0	
Causses-et-V	461	343	25,6	335	27	11,04	111	33,13						61	18,21	9	2,69	6	1,79	93	27,76	7	2,09	2	0,6	5	1,49	
Caussiniojous	99	75	24,24	74	17	22,97	4	5,41						8	10,81	0	0	1	1,35	41	55,41	0	0	0	0	1	1,35	
Cazedarnes	324	225	32,63	219	19	8,68	74	33,79						27	12,33	2	0,91	5	2,28	72	32,88	3	1,37	2	0,91	5	2,28	
Celles	29	16	44,83	15	1	6,67	0	0	0	0	0	0	0	1	6,67			7	46,67	2	13,33			1	6,67	1	6,67	
Cébazan	337	246	27	241	27	11,2	128	53,11						20	8,3	1	0,41	2	0,83	57	23,65	0	0	1	0,41	2	0,83	
Félines-Minervoies	329	219	33,44	266	25	12,14	77	37,38						18	8,74	3	1,46	13	6,31	54	26,21	2	0,97	1	0,49	8	3,88	
Ferrals-lès-M.	132	99	25	98	12	12,24	43	43,88						12	12,24	0	0	1	1,02	20	20,41	2	2,04	2	2,04	5	5,1	
Ferrière-Poussarou	61	49	19,67	48	7	14,58	18	37,5						5	10,42	2	4,17	0	0	12	25	2	4,17	0	0	2	4,17	
Fouzilhon	148	101	31,76	97	17	17,53	36	37,11						22	22,68	0	0	2	2,06	12	12,37	4	4,12	2	2,06	2	2,06	
Graisessac	581	370	36,32	361	61	18,9	127	35,18						40	11,08	15	4,16	6	1,66	74	20,5	11	3,05	2	0,55	11	3,05	
La Livinière	413	272	34,14	267	38	14,23	74	27,72						29	10,86	3	1,12	8	3	93	34,83	2	0,75	7	2,62	6	2,25	
Lavalette	54	37	31,48	36	2	5,56	4	11,11	0	0	1	2,78	0	0	12	33,33			2	5,56	12	33,33			0	0	0	0
Le Pradal	141	103	26,95	99	24	24,24	20	20,2						7	7,07	1	1,01	3	3,03	38	38,38	1	1,01	0	0	4	4,04	
Le Soulié	160	112	30	108	21	19,44	25	23,15						14	12,96	2	1,85	2	1,85	42	38,89	0	0	1	0,93	0	0	
Margin	220	162	26,36	161	16	9,94	45	27,95						43	26,71	4	2,48	2	1,24	46	28,57	1	0,62	1	0,62	0	0	
Minerve	107	86	19,63	83	11	13,25	42	50,6						5	6,02	1	1,2	1	1,2	22	26,51	0	0	0	0	0	0	
Montels	146	109	25,34	106	21	19,81	7	6,6						33	31,13	3	2,83	1	0,94	28	26,42	4	3,77	1	0,94	2	1,89	
Montesquieu	53	37	30,19	37	9	24,32	8	21,62						2	5,41	1	2,7	1	2,7	13	35,14	1	2,7	1	2,7	0	0	
Montouliers	164	115	22,88	110	26	23,64	51	46,36						5	4,55	1	0,91	2	1,82	20	18,18	1	0,91	1	0,91	0	0	
Oupia	202	140	30,69	138	7	5,07	53	38,41						18	13,04	0	0	5	3,62	46	33,33	2	1,45	0	0	6	4,35	
Pailhès	374	293	21,66	289	42	14,53	69	23,88						59	20,42	3	1,04	10	3,46	77	26,64	4	1,38	5	1,73	8	2,77	
Pardailhan	138	99	28,26	99	17	17,17	51	51,52						4	4,04	1	1,01	4	4,04	19	19,19	0	0	2	2,02	1	1,01	
Pierrerue	227	179	21,15	174	27	15,52	53	30,46						25	14,37	0	0	4	2,3	49	28,16	5	2,87	2	1,15	4	2,3	
Poilhes	410	289	29,51	279	14	5,02	91	32,62						65	23,3	3	1,08	12	4,3	67	24,01	10	3,58	2	0,72	7	2,51	
Rieussec	68	57	16,18	56	9	16,07	27	48,07						4	7,14	0	0	1	1,79	14	25	0	0	0	0	0	0	
Rombiuères	20	18	10	17	1	5,88	0	0	3	17,65	0	0	0	0	4	23,53			0	0	9	52,94			0	0	0	0
Roquebrun	519	362	30,25	353	60	17	116	32,86						29	8,22	10	2,83	13	3,68	93	26,35	6	1,7	5	1,42	12	3,4	
Roquessels	109	67	38,53	67	8	11,94	15	22,39						6	8,96	1	1,49	4	5,97	28	41,79	2	2,99	1	1,49	1	1,49	
S <sup>t</sup> Etienne-E.	256	153	40,23	149	10	6,71	54	36,24						32	21,48	2	1,34	1	0,67	45	30,2	0	0	0	0	2	1,34	
St-Géniès-de-V.	138	96	30,43	96	20	20,83	40	41,67						3	3,13	1	1,04	6	6,25	10	10,42	1	1,04	0	0	10	10,42	
S <sup>t</sup> -Martin-de-l'Arçon	104	83	20,19	83	15	18,07	22	26,51						0	0	1	1,2	11	13,25	29	34,94	2	2,41	0	0	2	2,41	
S <sup>t</sup> -Vincent-d'O	275	204	25,82	201	75	37,31	60	29,85						9	4,48	5	2,4	14	6,97	23	11,44	3	1,49	2	1	8	3,98	
Usclas d'Hérault	171	115	32,75	112	7	6,25	28	25						24	21,43	1	0,89	3	2,68	37	33,04	2	1,79	1	0,89	2	1,79	
Vailhan	118	86	27,12	81	22	27,16	26	32,1						4	4,94	0	0	4	4,94	19	23,46	3	3,7	1	1,23	0	0	
Valmascle	68	42	38,24	40	1	2,50	12	30	0	0	1	2,50	1	2,5	5	12,5			3	7,50	9	22,50			1	2,5	2	5
Vélieux	44	35	20,45	32	3	9,38	13	40,63						3	9,38	1	3,13	3	9,38	8	25	0	0	0	0	0	0	
Verreries-de-M.	117	83	29,06	80	12	15	45	56,25						8	10	0	0	0	0	10	12,5	1	1,25	1	1,25	1	1,25	
Viussan	218	164	24,77	161	33	20,5	35	21,74						8	4,97	3	1,86	54	33,54	23	14,29	1	0,62	0	0	2	1,24	
Villeneuve	73	44	39,73	44	0	0	3	6,82	0	0	1	2,27	0	0	0	0			21	47,73	19	43,18			0	0	0	0



#### 4<sup>ème</sup> circonscription :

21 candidats se présentaient le 9 juin. Dix figurent sur le tableau supra. Il s'agit de Ferdinand Jaoul, (CPNT) ; France Jamet, (FN) ; Robert Lecou, (UMP), Geneviève Foulde, (LCR) ; Félix Alary, (Radical de Gauche) ; Manuel Diaz, (PCF), Hélène Mandroux-Colas, (PS); Patrick Marcel Henri, (Le tréfle) ; Marie Meunier, (Les Verts) et Béatrice Négrier, (Pôle républicain) auxquels il faut ajouter onze autres qui n'y figurent pas. Aucun d'eux n'a obtenu pour l'ensemble de la circonscription un score égal ou supérieur à 1% des voix exprimées. Il s'agit de d'Anne Alba, (Droit de chasse) ; d'Éliane Belot (MNR) ; d'Abdelkader Bensaïda, (Divers) ; de Laurence Duverger, (PT) ; de Patrick Lourdières, (MPF) ; de Fabrice Muret, (Divers) ; de Michel Levert, (Rassemblement des contribuables français ; de Magali Manus (Cap 21) ; d'Éric Macia, (Nouvelle Donne) ; d'Abdelfatah Dahmani, (Autre écologiste) et de Régine Wenimond (LO).

#### 5<sup>ème</sup> circonscription

15 candidats se présentent dans la 5<sup>ème</sup> circonscription. Il s'agit de Max Alliès (CPNT) ; de Kléber Mesquida (PS) ; de Philippe Delmotte (FN) ; d'Annie Desettre (MNR) ; de Jeanne d'Ambrosio, (Droit de Chasse -*mouvement mégrétiste*) ; de Suzanne Bouisset, (autre écologiste)<sup>11</sup> ; de Michèle Combs, (Les Verts) ; de Marcel Roques (UMP) ; de Guy Pagès, (PT) ; de Francis Gonzales, (LO) ; de René Pons, (Cap 21) ; de Patrick-Marcel Henry ; de Jean-Claude Millan (Le Tréfle) ; de Danielle Le Dudal, (LCR) ; de Stéphane Avedissian, (autre écologiste) et de Catherine Valignat, (Nouvelle Donne).

Sept candidats ne figurent pas dans le tableau. Il s'agit d'Annie Desettre, de Suzanne Bouisset, de Guy Pagès, de René Pons, de Catherine Villa, de Stéphane Avedissian et de Catherine Valignat. Aucun d'eux n'a obtenu pour l'ensemble de la circonscription un score égal ou supérieur à 1% des voix exprimées.

## e) Élection législative du 10 juin 2007

(4<sup>ème</sup> et 5<sup>ème</sup> circonscription de l'Hérault)

Source : [http://www.interieur.gouv.fr/Elections/Les-resultats/Legislatives/elecresult\\_legislatives\\_2007/\(path\)/legislatives\\_2007/034/034.html](http://www.interieur.gouv.fr/Elections/Les-resultats/Legislatives/elecresult_legislatives_2007/(path)/legislatives_2007/034/034.html)

communes	Ins.	Vot.	abs	Ab%	exp	CPNT	%	PCF	%	FN	%	PS	%	UMP	%	MPF	%	Verts	%	Le tréfle	%	Ext G*	%
Aumes	312	215	97	31,09	213	2	0,94	13	6,1	20	9,39	48	22,54	100	46,54	1	0,47	12	5,63	0	0	5	2,35
Berlou	176	125	51	28,98	125	12	9,6	3	2,4	3	2,4	49	39,2	38	30,4	0	0	5	4	0	0	2	1,68
Boisset	45	32	13	28,89	32	1	3,13	1	3,13	7	21,88	13	40,63	5	15,63	1	3,13	0	0	0	0	1	3,13
Brenas	43	30	13	30,23	30	0	0			0	0	0	0	12	40	0	0	0	0	0	0	10	33,33
Cabrerolles	253	180	73	28,85	177	2	1,13	9	5,08	9	5,08	53	29,94	83	46,89	0	0	7	3,95	0	0	9	5,08
Carlencas-et-Levas	84	58	26	30,95	57	9	15,79	3	5,26	6	10,53	14	24,56	16	28,07	0	0	3	5,26	1	1,75	0	0
Cassagnoles	79	47	32	40,51	46	5	10,87	12	26,09	0	0	15	32,61	7	15,22	3	6,52	2	4,35	0	0	1	2,17
Causses-et-Veyran	475	316	159	33,47	312	12	3,85	28	8,97	24	7,69	91	29,17	121	38,78	6	1,92	9	2,88	2	0,64	4	1,28
Caussiniojous	96	72	24	25	70	4	5,71	3	4,29	2	2,86	13	18,57	43	61,43	1	1,43	0	0	0	0	1	1,43
Cazedarnes	344	247	97	28,2	241	3	1,24	5	2,07	13	5,39	87	36,1	91	37,76	5	2,07	6	2,49	2	0,83	2	0,83
Cébazan	385	257	128	33,25	252	5	1,98	9	3,57	15	5,95	127	50,4	77	30,56	1	0,4	3	1,19	0	0	2	0,79
Celles	23	15	8	34,78	15	0	0			0	9	9	60	2	13,33	0	0	0	0	0	0	2	13,13
Félines-Minervoies	343	223	120	34,99	219	12	5,48	12	5,48	4	1,83	102	46,58	48	21,92	0	0	11	5,02	1	0,46	4	1,83
Ferrals-les-Montagnes	143	94	49	34,37	94	6	6,38	5	5,32	6	6,38	46	48,94	15	15,94	1	1,06	2	2,13	0	0	4	4,26
Ferrière-Poussarou	76	50	26	34,21	49	7	14,29	5	10,2	2	4,08	5	10,2	19	38,78	3	6,12	1	2,04	1	2,04	2	4,08
Fouzilhon	181	124	57	31,49	122	8	6,56	2	1,64	17	13,93	44	36,07	32	26,23	1	0,82	3	2,46	1	0,82	1	0,82
Graissessac	593	401	192	32,38	388	18	4,64	67	17,27	22	5,67	119	30,67	113	29,12	4	1,03	9	2,32	9	2,32	5	1,29
La Livinière	394	243	151	38,32	236	13	5,51	9	3,81	9	3,81	85	36,02	81	34,32	11	4,66	4	1,69	4	1,69	6	2,54
Lavalette	51	37	14	27,45	37	0	0			5	13,51	2	5,41	23	62,16	0	0	2	5,41	0	0	2	5,41
Le Pradal	175	135	40	22,22	132	1	0,76	1	0,765	5	3,79	36	27,27	63	47,73	5	3,79	3	2,27	2	1,52	3	2,27
Le Soulié	154	114	40	25,97	109	9	8,26	2	1,83	5	4,59	27	24,77	55	50,46	1	0,92	1	0,92	2	1,83	0	0

<sup>11</sup> La dénomination « autre écologiste » correspond au nuancier du Ministère de l'intérieur.

Margon	259	191	68	26,25	190	24	12,63	8	4,21	19	10	63	33,16	65	34,21	1	0,53	3	1,58	1	0,53	0	0
Minerve	110	86	24	21,82	84	4	4,76	4	4,76	5	5,95	30	35,71	29	34,52	1	1,19	3	3,57	0	0	2	2,38
Montels	177	112	65	36,72	111	12	10,81	7	6,31	15	13,51	26	23,42	36	32,43	3	2,7	2	1,8	5	4,5	0	0
Montesquieu	56	42	14	25	42	3	7,14	2	4,76	2	4,76	12	28,57	15	35,71	0	0	0	0	2	4,76	4	9,52
Montouliers	170	114	56	32,94	112	14	12,5	3	2,68	2	1,79	59	552,68	22	19,64	0	0	3	2,68	0	0	1	0,89
Opupa	208	152	56	26,92	149	6	4,03	1	0,67	10	10,71	50	33,56	56	37,58	2	1,34	7	4,7	4	2,68	1	0,67
Pailhès	402	281	121	30,1	278	11	3,96	13	4,68	24	8,63	65	23,38	112	40,29	3	1,08	13	4,68	5	1,8	6	2,16
Pardailhan	154	106	48	31,17	105	1	0,95	3	2,86	0	0	51	48,57	19	18,1	1	0,95	13	12,38	1	0,95	3	2,86
Pierrerie	221	169	52	23,53	166	5	3,01	5	3,01	9	5,42	56	33,73	69	41,57	1	0,6	1	0,6	2	1,2	1	0,6
Poilhaes	430	294	136	31,61	289	7	2,42	15	5,19	15	5,19	81	28,03	123	42,56	1	0,36	5	1,73	4	1,38	8	2,77
Rieussec	73	59	14	19,18	58	5	8,62	1	1,72	0	0	33	56,9	14	24,14	0	0	2	3,45	0	0	0	0
Romiguières	20	17	3	15	14	0	0			2	14,29	1	7,14	9	64,29	0	0	0	0	0	0	1	7,14
Roquebrun	501	353	148	29,54	347	19	5,48	11	3,17	16	4,61	91	26,22	122	35,16	4	1,15	14	4,03	4	1,15	9	2,59
Roquessels	98	56	42	42,86	54	2	3,7	2	3,7	4	7,41	17	31,48	22	40,74	0	0	0	0	0	0	1	1,85
S <sup>t</sup> Étienne-Estréchoux	253	156	97	38,34	155	0	0	13	8,39	17	10,97	60	38,71	50	32,26	1	0,65	3	1,94	1	0,65	1	0,65
St-Génies-de-Varensal	142	107	35	24,65	107	1	0,93	13	12,15	2	1,87	58	54,21	19	17,76	1	0,93	5	4,67	1	0,93	3	2,8
S <sup>t</sup> -Martin-de-l'Arçon	126	95	31	24,6	92	1	1,09	2	2,17	2	2,17	29	31,52	26	28,26	0	0	12	13,04	3	3,26	2	2,17
S <sup>t</sup> -Vincent-d'Olargues	277	199	78	28,16	195	13	6,67	11	5,64	10	5,13	62	31,79	45	23,08	1	0,51	29	14,87	0	0	8	4,1
Usclas d'Hérault	208	125	83	39,9	121	4	3,31	4	3,31	8	6,61	25	20,66	63	52,07	2	1,65	3	2,48	2	1,65	2	1,65
Vailhan	122	78	44	36,07	78	5	6,41	1	1,28	5	6,41	35	44,87	21	26,92	0	0	2	2,56	1	1,28	1	1,28
Valmascle	55	34	21	38,18	33	2	6,06			1	3,03	12	36,36	9	27,27	0	0	1	3,03	0	0	1	3,03
Vélieux	44	27	17	38,64	27	0	0	1	3,7	0	0	12	44,44	6	22,22	0	0	2	7,41	0	0	3	11,11
Verreries-de-Moussans	109	78	31	28,44	78	0	0	13	16,67	3	3,85	40	51,28	14	17,95	0	0	1	1,28	0	0	3	3,85
Viessant	232	166	66	28,45	159	10	6,29	4	2,52	5	3,14	21	13,61	28	17,61	1	0,63	50	31,45	1	0,63	11	6,92
Villeneuve	52	41	11	21,15	41	0	0			0	0	5	12,2	14	34,18	0	0	9	21,95	0	0	4	9,76

\*Gauche Alternative pour la 4<sup>ème</sup> circonscription et LCR pour la 5<sup>ème</sup>.

#### 4<sup>ème</sup> circonscription :

14 candidats se présentaient le 10 juin. Huit figurent sur le tableau supra. Il s'agit par ordre d'inscription de Robert Lecou (UMP) ; de France Jamet (FN) ; de Jean-Pierre Moure (PS) ; d'Olivier Cousin de Mauvaisin (LO) ; de Christian Clausier (MPF) ; de Delphine Simon (Divers) ; Ernest Comunale (mouvement écologiste indépendant) ; d'Arlette Claparède (CPNT) ; de Bruno Chichignoud (Les Verts) ; d'Élisabeth Martel (MNR) ; d'Yvan Garcia, (Gauche alternative) ; de Jean-Luc Passaro (Le trèfle) et d'Hadj Madanu (UDF/MD) s Dans le cadre de la circonscription, seuls 4 obtiennent des scores supérieurs à 5%. La candidate MNR obtient seulement 0,27 % des voix.

#### 5<sup>ème</sup> circonscription :

13 candidats se présentaient le 10 juin. Neuf figurent sur le tableau supra.

Il s'agit par ordre d'inscription de Joseph Mestre (CPNT) ; de Jean-Louis Bousquet (PCF) ; de Myriam Roques (FN) ; de Klébert Mesquida (PS) ; de Cécile Delpèch (MPF) ; d'Annie Deserette (MNR) ; de Maryse Launais (PT) ; de Michèle Combs (Les Verts) ; de Monique Carbonnel (Le Trèfle) ; de Michèle Pignat-Taulier (Divers) ; de Didier Ribo (LCR) ; de Francis Gonzales (LO) et de Guilhem Johannin (UDF/MD). Dans le cadre de la 5<sup>ème</sup> circonscription, seuls 5 obtiennent des scores supérieurs à 5%. La candidate MNR n'obtient aucune voix.

### f) Élection législative du 10 juin 2012

#### 5<sup>ème</sup> circonscription de l'Hérault

Source : [http://www.interieur.gouv.fr/Elections/Les-resultats/Legislatives/electresult\\_legislatives\\_2007/\(path\)/legislatives\\_2007/034/034.html](http://www.interieur.gouv.fr/Elections/Les-resultats/Legislatives/electresult_legislatives_2007/(path)/legislatives_2007/034/034.html)

Communes	Insc	vot	abs	exp	Calandri FN	%	Larmée Modem	%	Annet DRP	%	Hubert FdG	%	Launais POI	%	Gavaland Alliance. Ecol.	%	Mesquida PS	%	Combs Combs	%	Trouvé UPV	%	Néri URP	%	Lachiver LO	%	Cecchi NC	%
Aumes	361	250	20,75	248	71	28,63	3	1,21	1	0,4	12	4,84	3	1,21	3	1,21	77	31,05	11	4,44	4	1,61	0	0	1	0,4	62	25

Berlou	172	109	36,63	107	14	13,08	6	5,61	2	1,87	5	4,67	0	0	0	0	58	54,21	5	4,67	2	1,87	0	0	1	0,93	14	13,1	
Boisset	48	35	27,08	35	6	17,14	0	0	0	0	4	11,43	0	0	0	0	20	57,14	4	11,43	0	0	0	0	0	0	1	2,86	
Brenas	48	37	22,92	37	6	16,22	0	0	0	0	7	18,92	0	0	0	0	7	18,92	13	35,14	0	0	0	0	0	0	4	10,8	
Cabrerolles	264	145	45,08	141	27	19,15	0	0	1	0,71	15	10,64	1	0,71	2	1,42	56	39,72	4	2,84	2	1,42	0	0	0	0	33	23,4	
Carlencas-et-Levas	83	57	31,33	56	25	44,64	0	0	0	0	7	12,5	0	0	0	0	15	26,79	3	5,36	0	0	0	0	0	0	6	10,7	
Cassagnoles	80	43	46,25	41	0	0	1	2,44	0	0	21	51,22	0	0	0	0	14	34,15	1	2,44	1	2,44	0	0	0	0	3	7,32	
Causses-et-Veyran	464	299	35,56	297	66	22,22	4	1,35	1	0,34	30	10,1	1	0,34	3	1,01	122	41,08	10	3,37	0	0	0	0	2	0,67	58	19,5	
Caussiniojous	109	67	38,53	66	20	30,3	0	0	1	1,52	4	6,06	1	1,52	0	0	23	34,85	1	1,52	0	0	0	0	0	0	16	24,2	
Cazedarnes	387	249	35,66	241	75	31,12	6	2,49	8	3,32	30	12,45	1	0,41	0	0	76	31,54	9	3,73	3	1,24	0	0	2	0,83	31	12,9	
Cébazan	391	269	31,2	261	59	22,61	3	1,15	0	0	28	10,73	0	0	4	1,53	121	46,36	8	3,07	1	0,38	0	0	1	0,38	36	13,8	
Celles	22	19	13,64	19	0	0	0	0	1	5,26	2	10,53	0	0	1	5,26	5	52,63	10	52,63	0	0	0	0	0	0	0	0	
Félines-Minervois	366	235	35,79	231	27	11,69	12	5,19	2	0,87	30	12,99	0	0	1	0,43	111	48,05	18	7,79	3	1,3	0	0	0	0	27	11,7	
Ferrals-les-M	136	90	33,82	90	14	15,56	2	2,22	0	0	24	26,67	0	0	1	1,11	37	41,11	6	6,67	0	0	0	0	0	0	6	6,67	
FerrièresPoussarou	80	62	22,5	58	17	29,31	1	1,72	0	0	4	6,9	0	0	0	0	18	31,03	1	1,72	4	6,9	0	0	0	0	13	22,4	
Fouzilhon	200	119	40,5	116	35	30,17	0	0	0	0	5	4,31	0	0	1	0,86	58	50	2	1,72	0	0	0	0	0	0	15	12,9	
Graissessac	489	325	33,54	323	43	13,31	9	2,79	6	1,86	57	17,65	4	1,24	8	2,48	160	49,54	12	3,72	1	0,31	1	0,31	3	0,03	19	5,88	
La Livinière	395	235	40,51	231	40	17,32	2	0,87	2	0,87	21	9	0	0	1	0,43	113	48,92	8	3,46	3	1,3	1	0,43	0	0	40	17,3	
Lavalette	54	39	27,78	37	4	10,81	0	0	0	0	4	10,81	0	0	0	0	17	45,95	5	13,51	0	0	0	0	0	0	7	18,92	
Le Pradal	214	129	39,72	127	31	24,41	7	5,51	2	1,57	5	3,94	4	0,79	0	0	54	42,52	3	2,36	0	0	0	0	0	0	23	18,11	
Le Soulié	155	101	34,84	99	25	25,25	1	1,01	2	2,02	7	7,07	0	0	0	0	30	30,30	2	2,02	1	1,01	0	0	0	0	31	31,31	
Margon	435	258	40,69	255	70	27,45	2	0,78	2	0,78	9	3,53	1	0,39	3	1,18	104	40,78	8	3,14	5	1,96	1	0,39	1	0,39	49	19,2	
Minerve	120	80	33,33	75	10	13,33	2	2,67	0	0	4	5,33	0	0	1	1,33	36	48	8	10,67	0	0	0	0	0	0	14	18,7	
Montels	190	120	36,84	118	44	37,29	0	0	0	0	21	17,8	0	0	0	0	40	33,9	1	0,85	0	0	1	0,85	0	0	11	9,32	
Montesquieu	57	40	29,82	39	11	28,21	0	0	1	2,56	4	10,26	0	0	0	0	13	33,33	1	2,56	0	0	0	0	0	0	9	23,1	
Montouliers	179	108	39,86	107	9	8,41	3	2,8	1	0,93	16	14,95	0	0	0	0	49	45,79	5	4,67	0	0	1	0,93	0	0	23	21,5	
Oupia	225	135	40	134	37	27,61	3	2,24	4	2,99	3	2,24	0	0	0	0	68	50,75	5	3,73	1	0,75	1	0,75	1	0,75	11	8,21	
Pailhès	398	273	31,41	268	81	30,22	12	4,48	6	2,24	27	10,07	0	0	3	1,12	86	32,09	9	3,36	1	0,37	0	0	1	0,37	42	15,7	
Pardailhan	145	101	30,34	98	6	6,12	2	2,04	0	0	10	10,2	0	0	0	0	51	52,04	14	14,29	0	0	0	0	0	3	3,06	12	12,2
Pierrerue	229	172	24,89	168	37	22,02	5	2,98	4	2,38	15	8,93	0	0	3	1,79	70	41,67	7	4,17	0	0	0	0	3	1,79	24	14,3	
Poilhaes	422	273	35,31	267	72	26,97	5	1,87	3	1,12	13	4,87	2	0,75	1	0,37	111	41,57	2	0,75	1	0,37	1	0,37	1	0,37	55	20,6	
Rieussec	79	59	25,32	59	2	3,39	1	1,69	0	0	1	1,69	0	0	0	0	45	76,27	4	6,78	0	0	0	0	0	0	6	10,2	
Romigières	20	14	30	14	4	28,57	0	0	0	0	0	0	0	0	0	0	9	64,29	0	0	0	0	0	0	0	0	1	7,14	
Roquebrun	486	284	41,56	275	29	10,55	4	1,45	0	0	34	12,36	27	9,82	2	0,73	103	37,45	17	6,18	0	0	0	0	2	0,73	57	20,7	
Roquessels	98	53	45,92	52	17	32,69	0	0	2	3,85	4	7,69	0	0	0	0	17	32,69	0	0	0	0	0	0	0	0	12	23,1	
S <sup>t</sup> Etienne d'E.	242	146	39,67	143	34	23,78	1	0,7	1	0,7	7	4,9	0	0	0	0	75	52,45	5	3,5	1	0,7	0	0	2	1,4	17	11,9	
St-Géniès-de-V	135	105	22,22	98	9	9,18	0	0	0	0	22	22,45	0	0	0	0	50	41,02	5	5,1	1	1,02	1	1,02	1	1,02	9	9,18	
S <sup>t</sup> -Martin-de-l'A	127	73	42,52	71	6	8,45	3	4,23	0	0	14	19,72	0	0	0	0	35	49,27	8	11,27	0	0	0	0	0	0	5	7,04	
S <sup>t</sup> -Vincent-d'Ol	314	208	33,76	205	22	10,73	2	0,98	0	0	54	26,34	0	0	4	1,95	77	37,56	21	10,24	0	0	0	0	1	0,49	24	11,7	
Usclas d'Hérault	260	138	46,92	135	30	22,22	1	0,74	0	0	11	8,15	2	1,48	2	1,48	48	35,56	4	2,96	1	0,74	0	0	0	0	36	26,7	
Vailhan	121	71	41,32	70	5	7,14	1	1,43	0	0	9	12,86	0	0	1	1,43	35	50	7	10	0	0	1	1,43	0	0	11	15,7	
Valmascle	54	41	24,07	41	13	31,71	0	0	0	0	3	7,32	0	0	3	7,32	15	35,59	5	12,2	0	0	0	0	1	2,44	1	2,44	
Vélieux	63	43	31,75	43	5	11,63	0	0	0	0	4	9,3	0	0	0	0	24	55,81	8	18,6	0	0	0	0	0	0	2	4,65	
Verreries-de-M	109	70	35,78	69	5	7,25	0	0	1	1,45	16	23,19	0	0	0	0	36	52,17	0	0	1	1,45	1	1,45	1	1,45	8	11,6	
Viéussan	240	158	34,17	152	18	11,84	1	0,66	1	0,66	24	15,79	7	4,61	1	0,66	49	32,24	38	25	1	0,66	0	0	0	0	12	7,89	
Villeneuve	51	40	21,57	39	3	7,69	1	2,56	0	0	9	23,08	0	0	0	0	5	12,82	10	25,64	0	0	0	0	0	0	11	28,2	

g) Élection législative du 17 juin 2012

Source : idem

communes	Ins.	Vot.	Ab%	Exp	Bl/nulst	Calandri FN	%	Mesquida PS	%
Aumes	361	226	37,4	207	8,41	103	49,76	104	50,24
Berlou	172	107	37,79	98	8,41	29	29,59	69	70,41
Boisset	48	30	37,5	30	0	8	26,67	22	73,33
Brenas	48	34	29,17	32	5,88	9	28,13	23	71,88
Cabrerolles	264	149	43,56	139	6,71	48	34,53	91	65,47
Carlencas-et-Levas	83	63	24,1	54	14,29	28	51,85	26	48,15
Cassagnoles	80	39	51,25	35	10,26	3	8,57	32	91,43
Causse-et-Veyran	464	272	41,38	264	2,94	111	42,05	153	57,95
Caussinijouls	109	65	40,37	62	4,62	35	56,45	27	43,55
Cazedarnes	387	244	36,95	222	9,02	99	44,59	123	55,41
Cébazan	391	249	36,32	223	10,44	78	34,98	145	65,02
Celles	22	19	13,64	19	0	0	0	19	100
Félines-Minervoies	366	230	37,16	211	8,26	48	22,75	163	77,27
Ferrals-les-Montagnes	136	82	39,71	73	10,98	19	26,03	54	73,97
Ferrière-Poussarou	80	53	33,75	45	15,09	20	44,44	25	55,56
Fouzilhon	200	131	34,5	128	2,29	51	39,84	77	60,16
Graissessac	489	335	31,49	319	4,78	71	22,26	248	77,74
La livinière	395	236	40,25	215	8,9	78	36,28	137	63,72
Lavalette	54	34	37,04	33	2,94	15	45,45	18	54,55
Le Pradal	214	124	42,06	114	8,06	46	40,35	68	59,65
Le Soulié	155	88	43,23	73	17,05	37	50,68	36	49,32
Margon	435	255	41,38	245	3,92	103	42,04	142	57,96
Minerve	120	76	36,67	68	10,53	19	27,94	49	72,06
Montels	190	119	37,37	112	5,88	52	46,43	60	53,57
Montesquieu	57	46	19,3	42	8,7	19	45,24	23	54,76
Montouliers	179	97	45,81	94	3,09	14	14,89	80	85,11
Oupia	225	139	38,22	129	7,19	44	34,11	85	65,89
Pailhès	398	265	33,42	249	6,04	119	47,79	130	52,21
Pardailhan	145	91	37,24	89	2,2	16	17,98	73	82,02
Pierrerie	229	160	30,13	147	8,13	55	37,41	92	62,59
Poilhes	422	274	35,07	256	6,57	112	43,75	144	56,25
Rieussec	79	62	21,52	56	9,68	8	14,29	48	85,71
Romigières	20	15	25	15	0	5	33,33	10	66,67
Roquebrun	486	262	46,09	237	9,54	75	31,65	162	68,35
Roquessels	98	58	40,82	52	10,34	24	46,15	28	53,85
Saint Étienne Estréchoux	242	129	46,69	121	6,2	44	36,36	77	63,64
S <sup>1</sup> -Géniès-de-Varensal	135	104	22,96	97	6,73	20	20,62	77	79,38
S <sup>1</sup> -Martin-de-l'Arçon	127	76	40,16	72	5,26	13	18,06	59	81,94
S <sup>1</sup> -Vincent-d'Olargues	314	197	37,26	166	15,74	45	27,11	121	72,89
Usclas d'Hérault	260	155	40,38	142	8,39	76	53,52	66	46,48
Vailhan	121	73	39,67	69	5,48	22	31,88	47	68,12
Valmascle	54	36	33,33	36	0	17	47,22	19	52,78
Vélioux	63	46	26,98	40	13,04	4	10	36	90
Verreries-de-Moussans	109	77	29,36	70	9,09	13	18,57	57	81,43

Vieussan	240	166	30,83	143	13,86	29	20,28	114	79,72
Villeneuveville	51	39	23,53	33	15,38	5	15,15	28	84,85
<b>5<sup>ème</sup> CIRCONSCRIPTION</b>	<b>90937</b>	<b>54313</b>	<b>40,27</b>	<b>50868</b>	<b>6,34</b>	<b>19631</b>	<b>38,59</b>	<b>31,237</b>	<b>61,41</b>

### 3. Élections régionales

#### a) Élections régionales 1986 et 1992

16 mars 1986 Source : Arch. dép. Hérault 2242 w 45

Communes	Insc	Vot	Abs	exp	RPR	UDF	FN		PCF		Verts	L Rev	PS
Têtes de liste					Cou- veihne	Mar- chand	Ja- met	%	Li- berti	Pon s	De- gans	Huil- let	Sau- made
Aumes	253	231	8,69	221	36	73	23	9,96	36	7	3	0	43
Berlou	168	136	19,04	130	25	11	1	0,77	16	4	1	2	70
Boisset	42	31	26,19	31	1	5	5	16,13	1	3	5	1	10
Brenas	36	31	13,89	31	6	5	2	6,45	1	2	2	3	10
Cabrerolles	222	176	20,72	175	55	27	15	8,57	18	6	3	1	50
Carlencas-et-L.	52	39	25	36	13	11	1	2,78	2	2	2	0	5
Cassagnoles	96	71	26,04	69	5	8	2	2,9	20	1	0	1	32
Causse-et-V.	421	344	18,29	331	89	31	32	9,67	81	6	5	7	80
Caussiniojous	111	94	15,32	90	29	28	7	7,78	4	1	4	2	15
Cazedarnes	276	226	18,12	209	36	35	20	9,57	33	4	5	0	76
Cébazan	311	230	26,05	220	39	17	7	3,18	59	5	3	6	84
Celles	18	15	16,67	15	0	1	0	0	0	11	1	1	1
Félines-M.	381	277	27,3	256	34	33	9	3,52	57	0	3	7	113
Ferrals-les-M.	126	89	29,37	86	12	9	7	8,14	18	1	6	1	32
Ferrières- P	67	60	11,66	59	17	9	12	20,39	0	3	5	1	12
Fouzilhon	129	93	27,91	82	16	13	6	7,32	9	0	7	1	30
Graissessac	710	561	20,98	536	60	63	14	2,61	200	11	13	5	170
La Livinière	419	339	19,09	321	42	53	19	5,92	32	4	7	2	162
Lavalette	48	44	8,33	40	12	0	4	10	4	0	2	0	18
Le Pradal	122	105	13,93	102	14	31	6	5,88	9	0	4	24	14
Le Soulié	103	88	14,56	85	6	48	1	1,18	2	2	0	1	25
Margon	177	157	11,3	144	13	15	5	3,47	22	5	0	5	79
Minerve	110	90	18,18	90	3	8	8	8,89	6	3	2	3	57
Montels	99	96	3,03	93	21	15	14	15,05	5	2	3	0	33
Montesquieu	41	33	19,51	31	3	10	2	6,45	4	0	0	2	10
Montouliers	160	119	25,63	112	17	4	2	1,78	30	2	0	1	56
Oupia	239	188	21,34	183	17	20	9	4,92	23	3	3	5	103
Pailhès	303	242	20,13	226	49	29	24	10,62	45	8	9	4	58
Pardailhan	115	82	28,7	79	8	14	3	3,79	13	5	5	1	30
Pierrerie	199	162	18,59	156	13	26	6	3,85	34	4	3	2	68
Poilhes	397	317	20,15	303	43	38	16	5,28	40	6	4	1	155
Rieussec	60	47	21,67	47	9	20	2	4,26	2	0	0	0	14
Romiguières	19	19	0	19	1	5	6	31,57	0	2	0	0	5
Roquebrun	536	416	22,39	399	49	42	24	6,01	53	4	10	6	211
Roquessels	83	61	26,51	60	10	24	1	1,67	2	2	3	0	18
S <sup>t</sup> Étienne E.	342	262	23,39	253	38	31	17	6,72	85	1	5	4	72

22 mars 1992 Sources : Arch. dép. Hérault 2198 w 44, 2198 w 45

Insc	Abs	Exp	FN		DVD	UDF- RPR	Gén. Éco	PCF	DvD	CPNT	PS	Verts
			Mar- ti- nez	%	Gran d	Mar- chand	Pietra- centa	Li- berti	Ber- langer	Ca- banes	Al- lègre	De- gans
250	28	173	22	12,72	4	63	8	32	6	6	29	3
177	33,9	117	3	2,56	11	21	14	13	3	19	32	1
39	43,59	21	1	4,76	3	8	1	0	1	2	3	2
38	21,05	29	4	13,79	1	8	2	0	1	7	3	3
214	24,3	153	23	15,03	9	57	13	10	2	18	16	5
62	24,19	46	7	15,22	3	13	2	1	1	10	2	7
91	40,66	50	0	0	1	3	6	0	1	1	16	3
420	26,19	286	57	19,93	17	54	29	57	5	18	40	9
107	16,82	89	12	13,48	11	55	1	3	0	3	2	2
275	24,73	189	23	12,17	18	37	18	15	9	18	39	12
310	31,31	193	24	12,43	6	25	16	40	4	19	52	7
24	12,5	21	2	9,52	1	4	2	0	1	4	6	1
368	43,48	190	15	7,89	7	28	19	25	6	31	41	18
124	41,94	71	12	16,9	3	10	4	14	2	5	18	3
62	11,29	54	12	22,22	6	9	2	1	0	8	12	4
125	40,08	72	15	20,83	1	14	4	2	1	18	10	7
601	35,61	370	31	8,38	22	47	19	103	2	35	93	18
395	30,89	261	29	11,11	13	66	23	8	4	47	62	9
53	24,53	36	8	22,22	1	16	0	1	0	1	8	1
132	31,82	80	13	16,25	0	28	10	2	3	10	9	5
101	14,85	82	7	8,54	4	36	5	7	1	9	10	3
150	30	104	16	15,38	3	20	3	16	0	6	33	7
109	26,61	79	5	6,33	3	12	9	0	1	6	29	14
106	12,26	87	16	18,39	3	17	2	1	1	35	6	6
45	26,67	32	6	18,75	1	8	0	5	0	7	4	1
164	33,54	109	4	3,67	4	22	7	16	4	17	32	3
218	28,9	149	12	8,05	7	31	14	8	4	16	45	12
314	29,94	196	33	16,84	17	39	20	33	6	10	21	17
118	33,9	76	5	6,58	5	21	9	5	0	12	14	5
208	21,15	152	11	7,24	6	27	8	17	1	33	42	7
393	26,46	268	35	13,06	15	62	19	22	10	28	65	12
61	32,79	39	9	23,08	3	13	0	1	0	11	2	0
18	0	15	8	53,33	0	4	1	0	0	1	0	1
540	26,3	364	29	7,98	17	59	31	44	8	43	108	25
80	17,5	65	5	7,69	4	29	4	0	0	4	14	5
266	36,84	158	28	17,72	6	33	9	24	1	15	35	7

S <sup>t</sup> -Géniès-de-V.	180	138	23,33	136	15	43	6	4,41	14	2	13	1	42	161	26,71	116	9	7,76	7	33	14	16	0	9	23	5
S <sup>t</sup> -Martin-de-l'A.	87	68	21,83	61	7	7	2	3,28	10	1	2	1	31	82	15,85	64	5	7,81	8	7	4	10	1	11	14	4
S <sup>t</sup> -Vincent-d'O.	270	212	21,48	187	26	31	3	2,53	20	5	5	1	96	268	17,58	205	6	2,93	8	43	20	16	4	44	37	27
Usclas d'Hérault	147	123	16,32	123	22	29	29	23,57	17	2	2	2	20	149	26,85	96	19	19,79	8	42	9	5	1	4	8	0
Vailhan	119	88	26,05	81	6	9	7	8,64	9	1	4	0	45	115	30,43	72	9	12,5	5	11	8	3	0	13	22	1
Valmascle	51	38	25,49	36	5	2	3	8,33	0	1	2	0	23	53	41,51	28	3	10,07	1	2	3	0	0	7	11	1
Vélieux	35	30	14,29	30	4	3	0	0	2	1	6	0	14	41	34,15	26	2	7,69	0	3	5	0	0	2	7	7
Verreries-de-M.	123	105	14,63	101	11	7	8	7,92	29	0	3	2	41	115	33,04	76	6	7,89	0	9	3	28	1	4	21	4
Viéussan	216	168	22,22	160	18	13	4	2,5	27	1	27	1	69	206	19,42	151	8	5,3	6	13	12	16	2	30	25	39
Villeneuveville	94	72	23,4	71	15	12	10	14,08	7	1	13	2	11	96	40,63	55	6	10,91	3	7	8	7	4	2	5	13

## b) Élections régionales 1998

Sources : Arch. dép. Hérault : 2206 w 23, 2206 w 24

Communes	Insc.	Vot.	Abs	Exp.	FN		LO	PS	G plurielle	CPNT	Verts	UDF-RPR	Olivier (Ex D)	DvG	Chasse ruralité	%
Têtes de listes					Martinez	%	Chaynes	Frêche	Collerais	Cabanès	Roumegas	Blanc	Brulé	Peytavi	Benoît	%
Aumes	270	187	30,74	183	25	13,66	2	27	31	1	5	85	2	0	5	2,73
Berlou	178	127	28,65	119	4	3,36	4	41	9	3	2	31	1	3	21	17,65
Boisset	43	22	48,84	22	2	9,09	1	4	0	1	0	12	0	0	2	9,09
Brenas	37	27	27,03	26	2	7,69	0	3	0	0	1	11	1	3	5	19,23
Cabrerolles	230	158	31,3	157	11	7,01	3	18	9	2	6	76	2	2	28	17,83
Carlencas-et-Levas	68	43	36,76	42	7	16,67	1	1	4	1	5	11	2	2	8	19,05
Cassagnoles	78	51	34,61	50	0	0	1	14	13	1	0	6	3	2	10	20,00
Causses-et-Veyran	432	346	19,91	339	38	11,21	18	75	43	1	17	83	2	6	6	1,77
Caussiniojols	102	81	20,59	80	11	13,75	1	3	2	1	3	45	4	0	10	12,5
Cazedarnes	314	220	29,94	212	22	10,38	4	59	19	2	15	73	1	1	16	7,55
Cébazan	308	209	32,14	203	19	9,36	2	75	20	0	7	46	0	0	34	16,75
Celles	27	13	51,85	11	0	0	0	0	0	0	7	1	0	1	2	18,18
Félines-Minervoises	331	208	37,16	203	15	7,39	5	90	22	0	16	34	0	6	15	7,39
Ferrals-les-Mont	122	76	37,7	73	12	16,44	3	23	4	0	5	11	5	1	9	12,33
Ferrières Poussarou	61	47	22,95	47	11	23,4	0	8	5	1	2	5	1	2	12	25,53
Fouzilhon	131	80	38,93	78	20	25,64	3	19	0	3	4	13	0	1	15	19,23
Graissessac	593	353	40,47	346	15	4,34	12	112	68	0	9	51	5	5	69	19,94
La Livinière	396	222	43,94	217	27	12,44	7	70	9	6	11	62	2	1	22	10,14
Lavalette	54	43	20,37	40	6	15	0	11	2	0	1	13	0	1	6	15,00
Le Pradal	130	89	31,54	85	6	7,06	3	19	1	1	5	31	1	3	15	11,76
Le Soulié	107	82	23,36	81	5	6,17	1	15	5	0	2	32	0	1	20	24,69
Margon	191	126	34,03	125	25	20	1	47	11	3	5	24	1	0	8	6,40
Minerve	105	79	24,76	77	4	5,19	1	26	3	1	4	29	0	0	9	11,69
Montels	122	89	27,05	83	23	27,71	0	14	3	7	7	17	2	2	8	14,08
Montesquieu	47	41	12,76	40	5	12,5	0	6	4	0	2	9	0	2	12	30,00
Montouliers	163	104	36,97	99	3	3,03	0	53	4	2	3	17	0	0	17	17,17
Oupia	204	122	40,2	115	13	11,3	2	31	12	0	1	32	7	3	14	12,17
Pailhès	320	232	27,5	224	39	17,41	4	52	28	0	7	37	1	2	54	24,11

Pardailhan	126	84	33,33	82	4	4,88	1	32	3	0	9	18	3	0	12	14,63
Pierrerie	222	176	20,72	164	9	5,49	7	52	7	1	7	43	1	1	36	21,95
Poilhes	402	268	33,33	257	38	14,79	8	80	13	0	16	54	3	8	37	14,40
Rieussec	61	36	40,98	35	7	20	0	11	0	2	0	4	0	0	11	31,43
Romiguières	19	19	0	18	5	27,78	0	2	0	0	0	7	0	1	6	33,33
Roquebrun	524	285	45,61	273	21	7,69	5	121	35	7	19	76	4	3	65	23,69
Roquessels	88	66	25	65	0	0	2	19	3	0	8	32	0	0	1	1,54
S <sup>t</sup> Étienne Estréchoux	268	151	43,66	146	37	25,34	2	34	16	0	3	36	0	0	18	12,39
St-Géniès-de-Varensal	147	113	23,13	112	7	6,25	6	30	22	0	10	25	1	0	11	9,82
S <sup>t</sup> -Martin-de-l'Arçon	97	82	15,46	79	1	1,27	2	19	6	0	13	21	1	0	16	20,25
S <sup>t</sup> -Vincent-d'O	282	221	21,63	213	11	5,16	8	32	18	3	18	30	2	1	90	42,25
Usclas d'Hérault	146	105	28,08	101	17	16,83	8	19	5	5	0	36	2	7	2	1,99
Vailhan	117	62	47,01	56	4	7,14	1	23	3	1	2	8	2	0	12	21,43
Valmascle	57	31	45,61	29	1	3,45	2	12	2		1	10	0	0	1	3,45
Vélieux	37	27	27,03	27	0	0	0	7	1	0	7	4	0	0	8	29,63
Verreries-de-M	109	72	33,94	71	6	8,45	1	34	15	0	0	6	2	1	6	8,45
Vieussan	195	147	24,62	142	5	3,52	3	28	8	2	42	21	1	0	32	22,54
Villeneuveville*	82	43	47,56	42	4	9,52	2	4	9	0	5	12	0	2	4	9,52

\* Villeneuveville : sur le procès-verbal officiel de quatre pages, signé par le maire et la (le) secrétaire de mairie en dernière page, manquent en pages intérieures le nombre de suffrages exprimés et le nombre de vote après le nom de chaque candidat. La même erreur est reproduite pour les élections cantonales.

Nom des têtes de liste : Lutte Ouvrière, Maurice Chayne ; Front national, Jean-Claude Martinez ; Réveillons la Région (PS-RGR), Georges Frêche ; La Gauche plurielle (PCF-MdC-Écologistes), Josiane Collet ; CPNT, Georges Cabanes ; les Verts, Jean-Louis Roumégas ; Union de la majorité régionale avec Jacques Blanc (UDF-RPR) ; Bernard Brulé « l'Olivier » ; « Convergence pour une région unie », Marcel Peytavi ; « Chasse ruralité » Jean Benoît (Président CPNT de l'Hérault).

### c) Élections régionales 2004

Source : [http://www.interieur.gouv.fr/Elections/Les-resultats/Regionales/elecresult\\_\\_regionales\\_2004/\(path\)/regionales\\_2004/091/034/034.html](http://www.interieur.gouv.fr/Elections/Les-resultats/Regionales/elecresult__regionales_2004/(path)/regionales_2004/091/034/034.html)

21 mars

Communes	Ins.	Vot.	Abs %	expr.	L. FN		L LCR-LO		L. CPNT		L PS		L. UMP		L. UDF		L écol. indep	
Têtes de listes					Jamet	%	Hermet	%	Esclopé	%	Frêche	%	Blanc	%	Dufour	%	Fandos	%
Aumes	286	195	31,82	180	21	11,7	6	3,33	4	2,22	66	36,7	61	33,89	11	6,11	9	5
Berlou	179	125	30,17	118	8	6,78	5	4,24	20	16,95	48	40,7	23	19,49	9	7,63	2	1,69
Boisset	40	20	50	18	5	27,8	1	5,56	1	5,56	7	38,9	2	11,11	1	5,56	1	5,56
Brenas	35	28	20	26	1	3,85	3	11,54	1	3,85	6	23,1	11	42,31	1	3,85	2	7,69
Cabrerolles	233	169	27,47	165	22	13,3	6	3,64	26	15,76	45	27,9	54	32,73	4	2,42	5	3,03
Carlencas-et-Levas	79	51	35,44	51	14	27,5	0	0	10	19,61	14	27,5	7	13,73	5	9,8	0	0
Cassagnoles	85	48	43,53	46	1	2,17	2	4,35	8	17,39	23	50	5	10,87	2	4,35	3	6,52
Causses-et-Veyran	473	317	32,98	306	47	15,4	21	6,86	29	9,48	115	37,6	62	20,26	13	4,25	11	3,59
Caussiniojous	97	79	18,56	76	10	13,2	1	1,32	12	15,79	10	13,2	38	50	3	3,95	0	0
Cazedarnes	321	252	23,87	242	36	14,9	10	4,13	9	3,72	102	42,2	52	21,49	12	4,96	13	5,37
Cébazan	348	238	31,61	211	25	11,9	5	2,37	17	8,06	101	47,9	44	20,85	7	3,32	5	2,37
Celles	27	15	44,44	12	0	0	0	0	1	8,22	8	66,7	1	8,33	0	0	2	16,7
Félines-Minervoises	315	206	34,6	190	11	5,79	14	7,37	27	14,21	99	52,1	21	11,05	11	5,79	5	2,63

28 mars

FN		PS		UMP	
A Jamet	%	Frêche	%	Blanc	%
20	10,47	92	48,2	79	%
4	3,39	70	59,3	44	41,2
7	25	13	46,4	8	37,3
2	7,41	13	48,2	12	28,6
23	13,77	72	43,1	72	44,4
17	32,08	19	35,9	17	43,1
0	0	35	85,4	6	32,1
47	15,02	173	55,3	93	17,6
9	11,54	23	23,1	51	29,7
25	10,64	132	56,2	78	65,4
17	7,26	156	66,7	61	33,2
0	0	12	85,7	2	26,1
23	11,56	135	67,8	41	14,3



Ferrals-les-M <sup>nes</sup>	144	95	34,03	86	9	10,5	13	15,12	12	13,95	32	37,2	13	15,12	1	1,16	6	6,98
Ferrière-Poussarou	73	59	19,18	56	6	10,7	4	7,14	9	16,07	19	33,9	10	17,86	2	3,57	5	8,93
Fouzilhon	157	100	36,31	95	31	32,6	7	7,37	15	15,79	26	27,4	9	9,47	4	4,21	3	3,16
Graissessac	593	369	37,77	351	47	13,4	22	6,27	51	14,53	157	44,7	51	14,53	6	1,71	15	4,27
La livinière	394	273	30,71	261	40	15,3	6	2,3	46	17,62	87	33,3	62	23,75	10	3,83	8	3,07
Lavalette	56	37	33,93	34	12	35,3	2	5,88	1	2,94	13	38,2	3	8,82	1	2,94	2	5,88
Le Pradal	144	101	29,86	96	12	12,5	8	8,33	16	16,67	22	22,9	20	20,83	10	10,4	7	7,29
Le Soulié	157	115	26,75	112	14	12,5	2	1,79	10	8,93	26	23,2	45	40,18	6	5,36	8	7,14
Margon	232	167	28,02	164	37	22,6	4	2,44	18	10,98	71	43,3	23	14,02	3	1,83	6	3,66
Minerve	113	91	19,47	88	10	11,4	2	2,27	11	12,5	36	40,9	16	18,18	3	3,41	5	5,68
Montels	156	116	25,64	114	32	28,1	7	6,14	27	23,68	15	13,2	17	14,91	9	7,89	7	6,14
Montesquieu	55	46	16,36	44	9	20,5	2	4,55	6	13,64	13	29,6	8	18,18	3	6,82	3	6,82
Montouliers	163	113	30,67	105	5	4,76	3	2,86	15	14,29	56	53,3	19	18,1	6	5,71	0	0
Oupia	210	145	30,95	139	10	7,19	7	5,04	7	5,04	66	47,5	36	25,9	5	3,6	2	1,44
Pailhès	388	304	21,65	291	62	21,3	10	3,44	26	8,93	91	31,3	58	19,93	16	5,5	21	7,22
Pardailhan	134	98	26,87	89	3	3,37	4	4,49	16	17,98	32	36	15	16,85	7	7,87	6	6,74
Pierrerie	228	162	28,95	150	20	13,3	7	4,67	19	12,67	52	34,7	34	22,67	9	6	5	3,33
Poilhaes	415	133	32,05	260	59	22,7	7	2,69	21	8,08	89	34,2	51	19,62	12	4,62	17	6,54
Rieussec	70	50	28,57	46	1	2,17	2	4,35	9	19,57	18	39,1	11	23,91	3	6,52	2	4,35
Romiguières	20	17	15	14	5	35,7	0	0	2	14,29	0	0	4	28,57	1	7,14	2	14,3
Roquebrun	520	376	27,69	361	34	9,42	18	4,99	50	13,85	138	38,2	70	19,39	25	6,93	19	5,26
Roquessels	99	50	49,49	49	6	12,2	1	2,04	3	6,12	20	40,8	15	30,61	1	2,04	3	6,12
S <sup>t</sup> Étienne-Estréchoux	246	149	39,43	146	36	24,7	6	4,11	12	8,22	59	40,4	28	19,18	3	2,05	2	1,37
S <sup>t</sup> -Geniès-de-Varensal	127	104	18,11	102	4	3,92	20	19,61	10	9,8	40	39,2	21	20,59	1	0,98	4	3,92
S <sup>t</sup> -Martin-de-l'Arçon	102	88	13,73	80	1	1,25	3	3,75	9	11,25	31	38,8	19	23,75	10	12,5	7	8,75
S <sup>t</sup> Vincent-d'Olargues	277	212	23,47	186	10	5,38	30	16,13	39	20,97	59	31,7	26	13,98	5	2,69	15	8,06
Usclas d'Hérault	191	142	25,65	137	29	21,2	11	8,03	9	6,57	35	25,6	35	25,55	8	5,84	3	2,19
Vailhan	118	74	37,29	69	2	2,9	6	8,7	20	28,99	25	36,2	11	15,94	0	0	4	5,8
Valmascle	67	52	22,39	49	7	14,3	1	2,04	2	4,08	25	51	7	14,29	0	0	3	6,12
Vélieux	48	34	29,17	24	3	12,5	3	12,5	5	20,83	7	29,2	5	20,83	1	4,17	0	0
Verreries-de-Moussans	116	87	25	78	13	16,7	6	7,69	7	8,97	36	46,2	8	10,26	4	5,13	2	2,56
Viessant	222	170	23,42	156	11	7,05	6	3,85	24	15,38	69	44,2	20	12,82	11	7,05	12	7,69
Villeneuve	57	41	28,07	39	0	0	3	7,69	0	0	19	48,7	11	28,21	2	5,13	4	10,3

15	14,71	68	66,7	19	20,6
6	10,91	30	54,6	19	18,6
29	29	54	54	17	34,6
69	17,21	258	64,3	74	17
28	10,77	127	48,1	107	18,5
15	35,71	21	50	6	41,2
11	10,48	56	53,3	38	14,3
15	15,63	40	41,7	41	36,2
47	25,41	107	57,8	31	42,7
6	6,82	53	60,2	29	16,8
43	28,74	44	39,6	24	33
11	27,5	20	50	9	21,6
7	6,36	79	71,8	24	22,5
15	10,;14	95	64,2	38	21,8
58	20,64	136	48,4	87	25,7
5	5,49	64	70,3	22	31
24	14,12	87	51,2	59	24,2
52	19,62	140	52,8	73	34,7
1	2,22	22	48,9	22	27,6
1	5,88	5	29,4	11	48,9
35	9,28	226	60	116	64,7
3	5	31	51,7	26	30,8
36	23,23	83	53,6	36	43,3
5	4,95	77	76,2	19	23,2
1	1,22	50	61	31	18,8
12	6	135	67,5	53	37,8
23	16,43	59	42,1	58	26,5
11	14,86	45	60,8	18	41,4
7	14,58	37	77,1	4	24,3
3	10,71	17	60,7	8	8,33
10	12,2	58	70,7	14	28,6
16	9,7	109	66,1	40	17,1
0	0	31	70,5	13	24,2

Neuf listes ont été enregistrées : celles de David Hermet, LCR-LO ; de Georges Frêche, liste : « Union toute » ; de Georges Fandos, liste : « écologiste et citoyenne » (soutenue par Cap 21) ; de Christian Lacour, liste : « Languedoc-Catalogne », régionaliste ; de Marc Dufour, liste : La relève Marc Dufour » ; de Jacques Blanc, liste : « Union pour le Languedoc » ; d'Alain Jamet, liste FN (*Pour le département de l'Hérault tête de liste J-C Martinez*) ; d'Élisabeth Pascal, liste « La vraie droite » soutenue par Bruno Mégret et le MNR et d'Alain Esclopé, liste Chasse Pêche Nature et Tradition.

Deux listes ayant obtenu des score inférieurs à 2% des suffrages exprimés en Languedoc-Roussillon et moins de 1 % dans l'Hérault, ne figurent pas sur le tableau : La liste régionaliste de Christian Lacour, l et celle d'Élisabeth Pascal.

d) *Élections régionales 2010*

Source : [http://www.interieur.gouv.fr/Elections/Les-resultats/Regionales/elecresult\\_regionales\\_2010/\(path\)/regionales\\_2010/091/034/034.html](http://www.interieur.gouv.fr/Elections/Les-resultats/Regionales/elecresult_regionales_2010/(path)/regionales_2010/091/034/034.html)

14 mars 2010

21 mars 2010

Communes	Ins.	Vot.	Abs	expr.	DvG	%	PS	%	PC/FG	%	UMP	%	Al. ÉC Indep	%	DvD	%	FN	%	VEC	%	Abs	Exp.	FN	%	DvG	%	UMP	%
Têtes de listes					Frêche		Man-droux		Revol		Couderc		Al. Drevet		Jean jean		France. Jamet		Rou-mégas		Abs		Jamet		Frêche		Couderc	
Aumes	331	191	42,3	184	62	33,7	9	4,89	10	5,43	59	32,07	8	4,35	5	2,72	20	10,87	11	5,98	38,07	199	37	18,59	94	47,24	68	34,17
Berlou	181	113	37,57	110	50	45,45	7	6,36	7	6,36	17	15,45	0	0	1	0,91	11	10	11	10	38,12	110	11	10,38	74	69,81	21	19,81
Boisset	50	38	24	35	4	11,43	7	20	2	5,71	5	14,29	1	2,86	1	2,86	4	11,43	10	28,57	38	19	3	10,34	19	65,52	7	24,14
Brenas	50	34	32	32	3	9,38	2	6,25	10	31,35	4	12,5	2	6,25	2	6,25	1	3,13	8	25	28	25	3	12	13	52	9	36
Cabrerolles	275	150	45,45	145	48	33,1	3	2,07	16	11,03	27	18,62	6	4,14	7	4,83	14	9,66	21	14,48	45,09	138	22	15,94	78	56,52	38	27,54
Carlencas-et-L	88	44	50	42	13	30,95	5	11,9	5	11,9	6	14,29	3	7,14	0	0	7	16,66	1	2,38	55,68	35	6	17,14	19	54,29	10	28,57
Cassagnoles	82	42	48,78	40	12	30	4	10	14	35	2	5	2	5	0	0	0	6	15	15	53,66	30	3	10	23	76,67	4	12,33
Causses-et-V	483	254	47,41	246	99	40,24	20	8,13	23	9,36	45	18,29	10	4,07	5	2,03	22	8,94	18	7,32	53	243	45	18,52	148	60,91	50	20,58
Caussiniojols	105	58	44,76	52	13	25	3	5,77	2	3,85	14	26,92	1	1,92	11	21,15	7	13,46	1	1,92	43,81	51	14	27,45	20	39,22	17	33,33
Cazedarnes	345	207	40	200	100	50	9	4,5	7	3,5	26	13	7	3,5	3	1,5	25	12,5	19	9,5	36,52	212	40	18,87	132	62,26	40	18,87
Cébazan	369	201	45,53	195	81	41,54	29	14,54	21	10,77	31	15,9	5	2,56	2	1,03	15	7,69	10	5,13	43,63	192	29	15,1	123	64,06	40	20,83
Celles	23	15	34,78	15	1	6,67	0	0	1	6,67	0	0	0	0	0	0	1	6,67	12	80	39,13	9	0	0	9	100	0	0
Félines-M.	368	199	45,92	186	89	47,85	14	7,53	20	10,75	18	9,68	9	4,84	2	1,08	9	4,84	22	11,83	43,48	180	21	11,67	133	73,89	26	14,44
Ferrals-les-M	139	69	50,36	66	15	22,73	7	10,61	15	22,73	4	6,06	3	4,55	0	0	6	9,09	12	18,18	50,36	58	8	13,79	41	70,69	9	15,52
Ferrière-P	78	46	41,03	42	9	21,43	1	2,38	5	11,9	8	19,05	2	4,76	1	2,38	8	19,05	2	4,76	42,31	39	11	28,21	17	43,59	11	28,21
Fouzilhon	191	91	52,36	89	242	26,97	9	10,11	7	7,87	13	14,61	5	5,62	0	0	21	23,6	8	8,99	51,31	88	31	35,23	45	51,14	12	13,64
Graissessac	505	278	44,95	270	127	47,04	17	6,3	39	14,44	30	11,11	6	2,22	5	1,85	23	8,51	11	4,07	40,79	283	40	14,13	198	69,96	45	15,9
La livinière	397	213	46,35	204	87	42,65	17	8,33	14	6,86	39	19,12	12	5,88	5	2,45	12	5,88	18	8,82	45,48	198	24	12,12	118	59,6	56	28,28
Lavalette	50	30	40	28	3	10,71	0	0	1	3,57	12	12,86	1	3,57	1	3,57	2	7,14	8	28,57	34	32	7	21,88	10	31,25	15	46,88
Le Pradal	205	114	44,39	104	46	44,23	5	4,81	10	9,62	18	17,31	9	8,65	3	2,88	4	3,88	7	6,73	43,41	106	16	15,09	65	61,32	25	23,58
Le Soulié	163	74	54,6	70	20	28,57	2	2,86	3	4,29	28	40	2	2,86	1	1,43	10	14,29	3	4,29	45,4	83	15	18,07	35	42,17	33	39,76
Margon	364	215	40,38	211	91	43,13	16	7,58	16	7,58	32	15,17	10	4,74	3	1,42	22	10,43	15	7,11	40,93	209	27	12,92	135	64,59	47	22,49
Minerve	118	81	31,36	80	44	55	3	3,75	7	8,75	7	8,75	2	2,5	0	0	3	3,75	12	15	33,05	72	6	8,33	59	81,94	7	9,72
Montels	185	98	52,97	98	29	29,59	7	7,14	7	7,14	12	12,24	5	5,1	1	1,02	27	27,55	6	6,12	44,86	98	26	26,53	57	58,16	15	15,31
Montesquieu	60	41	31,67	41	13	31,71	0	0	5	12,2	7	17,07	2	4,88	1	2,44	9	21,95	4	9,76	23,33	45	13	28,89	22	48,89	10	22,22
Montouliers	178	95	46,63	91	55	60,44	7	7,69	3	3,3	11	12,09	0	0	0	0	5	5,49	9	9,89	42,13	99	12	12,12	71	71,72	16	16,16
Oupia	228	117	48,68	11	50	45,05	6	5,41	8	7,21	20	18,02	3	2,7	2	1,8	13	11,71	8	7,21	42,54	120	22	18,33	73	60,83	25	20,83
Pailhès	405	249	38,52	238	78	32,77	15	6,3	17	7,14	52	21,85	16	6,72	2	0,84	39	16,39	10	4,2	38,52	232	46	19,16	121	52,16	65	28,02
Pardailhan	146	88	39,73	86	23	26,74	16	18,6	9	10,47	12	13,95	8	9,3	0	0	1	1,16	17	19,77	36,3	81	3	3,7	54	66,67	24	29,63
Pierrerue	222	138	37,84	131	67	51,15	11	8,4	12	9,16	14	10,69	4	3,05	4	3,05	11	8,4	8	6,11	34,23	133	30	22,56	81	60,9	22	16,54
Poilhes	402	205	49	197	75	38,07	9	4,57	13	6,6	41	20,81	11	5,58	2	1,02	32	16,24	9	4,57	43,28	217	44	20,28	108	49,77	65	29,95
Rieussec	75	48	36	47	17	36,17	12	25,53	1	2,13	12	25,53	1	2,13	0	0	0	0	3	6,38	30,67	42	1	2,38	26	61,9	15	35,71
Romiguières	20	15	25	14	5	35,71	1	7,14	0	0	2	14,29	0	0	0	0	4	28,57	2	14,29	30	12	4	33,33	5	41,67	3	25
Roquebrun	512	300	41,41	296	105	35,47	22	7,43	29	9,8	65	21,96	10	3,38	2	0,68	16	5,41	45	15,2	42,19	275	27	9,82	172	62,55	76	27,64
Roquessels	105	44	58,1	44	14	31,82	2	4,55	3	6,92	12	27,27	2	4,55	2	4,55	5	11,36	4	9	49,21	124	27	21,77	79	63,71	18	14,52
S <sup>t</sup> Étienne-E	254	111	56,3	107	51	47,66	12	11,21	14	13,08	11	10,28	0	0	1	0,93	13	11,74	1	0,93	23,78	90	5	5,56	68	75,56	17	18,89
S <sup>t</sup> -Geniès-de-V	143	94	34,27	91	34	37,36	9	9,89	24	26,37	12	13,19	2	2,2	0	0	2	2,2	7	7,69	41,09	68	7	10,29	47	69,12	14	20,59
S <sup>t</sup> -Martin-d'O	129	73	43,41	69	23	33,33	11	15,94	5	7,25	9	13,04	2	2,9	1	1,45	6	8,7	12	17,39	41,09	68	7	10,29	47	69,12	14	20,59
S <sup>t</sup> -Vincent-d'O	289	167	42,21	160	50	31,25	14	8,75	28	17,5	27	16,88	5	3,13	0	0	9	5,63	22	13,75	47,75	130	16	12,31	84	64,62	30	23,08
Uscles d'H	238	116	51,26	112	33	29,46	13	11,61	4	3,57	33	29,46	5	4,46	1	0,89	17	15,18	6	5,36	47,06	120	23	19,17	62	51,67	35	29,17

Vailhan	121	70	42,15	68	26	38,24	8	11,76	8	11,76	9	13,24	0	0	0	0	4	5,55	11	16,18	42,98	64	5	7,81	46	71,88	13	20,31
Valmascle	57	34	40,35	34	19	55,88	1	2,94	1	2,94	0	0	3	8,82	3	8,88	2	5,88	5	14,71	38,6	33	9	27,27	22	66,67	2	6,06
Vélieux	58	34	41,38	33	9	27,27	6	18,18	4	12,12	3	9,09	1	3,03	0	0	0	0	9	27,27	51,72	24	1	4,14	21	87,5	2	8,33
Verreries-de-M	115	67	41,74	63	17	26,98	12	19,05	17	26,98	4	6,35	2	3,17	0	0	7	11,11	1	1,59	41,74	63	11	17,46	45	71,43	7	11,11
Vioussan	239	136	43,1	132	40	30,3	8	6,06	19	14,39	19	14,39	0	0	1	0,76	7	5,3	35	26,52	45,61	110	10	9,09	80	72,73	20	18,18
Villeneuvevette	55	33	40	33	7	21,21	4	12,12	2	6,06	5	15,15	0	0	1	3,03	0	0	14	42,42	47,27	22	0	0	19	72,73	6	27,27

## e) Élections régionales 2015

Les résultats obtenus par la liste RBM de Louis Aliot

Source : [http://www.interieur.gouv.fr/Elections/Les-resultats/Regionales/elecresult\\_regionales-2015/\(path\)/regionales-2015/76/7634/index.html](http://www.interieur.gouv.fr/Elections/Les-resultats/Regionales/elecresult_regionales-2015/(path)/regionales-2015/76/7634/index.html)

### 6 décembre 2015

Communes	Ins.	Abs %	expr.	Aliot	%
Aumes	393	46,02	230	81	35,22
Berlou	176	46,02	89	25	28,09
Boisset	43	39,53	25	8	32,00
Brenas	55	45,45	28	4	14,29
Cabrerolles	261	42,53	145	57	39,31
Carlencas-et-Levas	94	39,39	56	23	41,07
Cassagnoles	101	50,50	46	7	15,22
Causse-et-Veyran	472	42,16	263	125	47,53
Caussiniojous	103	34,95	60	27	45,00
Cazedarnes	427	47,07	219	83	37,9
Cébazan	423	39,24	242	111	45,87
Celles	25	40,00	14	0	0
Félines-Minervoies	369	47,15	181	37	20,44
Ferrals-les-M <sup>gnes</sup>	126	47,62	64	24	37,5
Ferrière-Poussarou	89	24,83	54	21	38,89
Fouzilhon	177	39,55	103	44	42,72
Graissessac	508	49,41	244	75	30,74
La livinière	393	50,89	182	56	14,25
Lavalette	56	39,29	31	15	48,39
Le Pradal	230	42,17	128	59	46,09
Le Soulié	152	46,05	80	20	25,00
Margon	525	48,76	251	88	35,06
Minerve	127	50,39	59	17	28,81
Montels	182	44,51	94	50	53,19
Montesquieu	65	29,23	44	21	47,73
Montouliers	173	50,45	83	22	26,51
Oupia	230	42,61	128	50	39,06
Pailhès	420	45,24	221	102	46,15
Pardailhan	137	54,74	62	11	17,74
Pierrerue	229	34,50	141	45	31,91

### 13 décembre 2015

Ins.	Abs %	expr.	Aliot	%
393	32,06	254	93	36,61
176	39,77	103	33	32,04
43	30,77	30	8	26,67
55	27,27	38	6	15,79
261	33,33	165	72	43,64
94	30,85	63	31	49
101	37,62	56	12	21,43
472	36,65	282	141	50,00
103	26,21	71	49	69,01
427	33,96	265	98	36,98
423	32,86	271	125	46,13
24	20,83	18	0	0
369	38,75	207	50	24,15
126	40,48	67	26	38,81
89	35,96	56	21	38,89
177	32,20	109	53	48,62
508	41,14	285	96	38,68
393	38,93	220	85	38,64
56	33,93	34	15	44,12
230	34,35	145	77	53,10
152	45,39	78	29	37,18
525	34,86	322	148	45,96
127	39,37	68	17	25,00
182	36,81	110	70	63,64
65	18,46	50	28	56,00
173	38,15	101	27	26,73
230	33,91	145	57	39,31
420	33,81	267	136	50,94
137	43,07	77	19	24,68
229	28,82	154	63	40,91

Poilhes	394	41,62	218	84	38,53
Rieussec	77	40,26	46	10	21,74
Romiguières	21	19,05	15	5	33,33
Roquebrun	476	46,22	245	78	31,84
Roquessels	86	51,16	41	14	34,15
S <sup>t</sup> Étienne-Estréchoux	230	47,39	115	49	42,61
S <sup>t</sup> -Geniès-de-Varensal	149	23,49	107	23	21,50
S <sup>c</sup> -Martin-de-l'Arçon	123	49,59	61	14	22,95
S <sup>t</sup> Vincent-d'Olargues	340	54,41	147	28	19,05
Usclas d'Hérault	296	40,54	171	69	40,35
Vailhan	123	47,15	62	23	37,10
Valmascle	67	46,27	36	17	47,22
Vélieux	61	42,62	32	12	37,50
Verreries-de-Moussans	105	39,05	61	16	26,23
Viéussan	236	43,64	126	19	15,08
Villeneuve	54	40,74	32	3	9,38

394	34,01	244	110	45,08
77	32,47	51	14	27,45
21	14,29	17	5	17,65
476	39,71	268	87	32,46
86	46,51	43	15	34,88
230	36,96	135	66	48,89
149	16,11	120	30	25,00
123	39,02	70	19	27,14
340	40,88	181	41	22,65
296	34,80	188	89	47,34
123	35,77	77	25	32,47
67	35,82	40	24	60,00
61	32,79	41	14	34,15
105	29,52	71	22	30,99
236	34,75	145	30	20,69
54	22,22	44	3	7,14

## 4. Élections européennes

### a) Élections européennes du 17 juin 1984

Sources : Arch. dép. Hérault : 1501 W 68 et 1501 W 69

Quatorze listes ont été présentées au suffrage des électeurs de la circonscription du Sud-Ouest. Dans le département de l'Hérault sept listes ont recueilli moins de 1,00 % des suffrages exprimés. Une d'entre elles n'a obtenu aucune voix. Six autres ont réalisé des scores inférieurs à 4 %.

Les quatre listes ayant obtenu des représentants élus au parlement européen figurent sur ce tableau auxquelles ont été ajoutées deux listes : celle des écologistes/radicaux de gauche qui avait recueilli 3,32 % des voix et celle de Lutte Ouvrière qui en avait obtenu 2,07 % sur l'ensemble du département.

Communes	Insc	Vot	Abs %	exp	Marchais L. PCF	%	Le Pen L. FN	%	Jospin L. PS	%	Veil L. UDF/RPF	%	Stirn/ Lalonde L. Écol/MRG	%	Laguiller L. LO	%
Aumes	225	190	15,56	184	33	17,93	24	13,04	27	14,67	89	48,36	0	0	0	0
Berlou	175	97	44,57	94	16	17,02	3	3,19	36	38,29	32	34,04	0	0	2	2,13
Boisset	39	14	64,1	14	0	0	1	7,14	0	0	4	28,57	0	0	0	0
Brenas	36	26	27,78	26	0	0	2	7,69	8	30,77	11	42,3	1	3,85	2	7,69
Cabrerolles	214	94	56,07	92	8	8,7	14	15,22	7	7,61	50	54,35	6	6,52	1	1,09
Carlencas-et-Levas	46	28	39,13	28	6	21,43	1	3,57	0	0	15	53,57	3	10,71	2	7,14
Cassagnoles	104	58	44,23	55	16	29,1	4	7,27	23	41,82	7	12,73	1	1,82	2	3,64
Causses-et-Veyran	389	245	37,02	239	63	26,35	17	7,11	48	20,08	93	38,91	2	0,084	6	2,51
Caussiniojols	106	63	40,57	63	4	6,35	13	20,63	5	7,94	35	55,56	2	3,17	2	3,17
Cazedarnes	266	186	30,08	176	47	26,7	17	9,65	45	25,57	54	30,68	7	3,98	1	0,06
Cébazan	308	189	38,64	169	73	43,2	9	5,33	46	27,22	45	26,63	2	1,18	1	0,06
Celles	19	16	15,79	16	5	31,25	0	0	0	0	9	56,25	2	12,5	0	0
Félines-Minervoises	367	177	51,77	168	45	26,79	9	5,38	47	27,98	47	27,98	7	4,17	2	1,19
Ferrals-les-Montagnes	129	63	51,16	61	12	19,67	3	4,92	18	29,51	16	26,23	7	11,48	0	0
Ferrières-Poussarou	83	50	39,76	49	3	6,12	18	36,73	6	12,24	12	24,49	1	2,04	0	0
Fouzilhon	127	75	40,94	67	8	11,94	9	13,43	25	37,31	12	17,91	3	4,48	3	4,48
Graissessac	767	464	39,5	443	168	37,92	11	2,48	115	25,96	95	21,44	10	2,25	6	1,35
La Livinière	422	246	41,71	239	48	20,08	24	10,04	80	33,47	65	27,2	6	2,51	0	0
Lavalette	49	40	18,67	40	4	10	4	10	18	45	12	30	0	0	0	0
Le Pradal	116	72	37,93	66	13	19,7	4	6,05	15	22,73	21	31,82	7	10,6	0	0
Le Soulié	96	61	36,46	58	0	0	5	8,62	23	39,66	28	48,28	0	0	0	0
Margon	171	125	26,9	121	36	29,75	7	5,79	43	35,54	24	19,98	1	0,08	2	1,65
Minerve	105	80	23,81	76	15	19,74	5	6,58	36	47,37	13	17,11	3	3,95	0	0
Montels	91	70	23,08	67	2	2,99	19	28,35	21	31,34	21	31,34	0	0	0	0
Montesquieu	38	28	26,32	23	6	26,09	5	21,74	4	17,39	8	34,78	0	0	0	0
Montouliers	168	100	40,48	98	39	39,8	5	5,1	28	28,57	24	24,49	0	0	0	0
Oupia	244	149	38,93	135	25	18,52	18	13,33	54	40	28	20,74	0	0	0	0
Pailhès	272	159	41,54	153	34	22,22	24	15,69	26	16,99	52	33,99	2	1,31	3	1,96
Pardailhan	111	54	51,35	53	8	15,09	0	0	24	45,28	14	26,42	0	0	0	0
Pierrerue	203	122	39,9	119	38	31,93	9	7,56	41	34,45	25	21,01	2	1,68	1	0,08
Poilhes	389	220	43,45	212	44	20,75	25	11,79	72	33,96	57	26,89	4	1,89	3	1,42
Rieussec	61	34	44,26	34	3	8,82	4	11,76	7	20,59	18	52,94	2	5,88	0	0
Romiguières	19	14	26,32	14	0	0	10	71,42	0	0	2	14,29	2	14,29	0	0

Roquebrun	531	309	41,81	291	66	22,68	18	6,19	113	38,83	72	24,74	6	2,06	2	0,07
Roquessels	92	63	31,52	63	3	4,76	6	9,52	13	20,63	30	47,62	2	3,17	2	3,17
S <sup>t</sup> Etienne d'E.	330	193	41,52	192	79	41,15	13	6,8	42	21,88	50	26,04	1	0,52	3	1,56
St-Géniès-de-Varensal	184	97	47,28	85	12	14,12	4	4,71	29	34,12	36	42,35	2	2,35	0	0
S <sup>t</sup> -Martin-de-l'Arçon	88	46	47,73	44	13	29,55	0	0	16	36,36	13	29,55	0	0	2	4,45
S <sup>t</sup> -Vincent-d'Olargues	270	136	49,63	132	29	21,97	1	0,08	41	31,06	45	34,09	3	2,27	1	0,07
Usclas d'Hérault	136	104	23,52	101	17	16,83	25	24,75	17	16,83	40	39,6	0	0	2	1,99
Vailhan	116	63	45,69	60	7	11,67	1	1,67	27	45	20	33,33	1	1,67	0	0
Valmascle	47	30	36,17	29	1	3,45	4	13,79	14	48,27	9	31,03	1	3,45	0	0
Vélieux	33	27	18,18	27	2	7,41	1	3,7	12	44,44	4	14,81	2	7,41	0	0
Verreries-de-Moussans	125	91	27,2	87	28	32,18	6	6,97	36	41,38	12	13,79	1	1,15	2	2,3
Viéssan	218	135	38,07	135	29	21,48	3	2,22	42	31,11	32	23,7	0	0	1	0,07
Villeneuve	97	46	52,58	45	10	22,22	6	13,33	3	6,67	16	35,56	4	8,89	1	2,22

## b) Élections européennes du 18 juin 1989

Sources : Arch. dép. Hérault : 2198 W 31 et 2198 W 32

Quinze listes concourent dans la circonscription du Sud-Ouest. Neuf sont présentes sur le tableau. Manquent six listes aux scores inférieurs ou sensiblement égaux à 1 %, menées par Gérard Touati (DVD), Arlette Alessandri (écol.), Jacques Cheminade (DvG), Marc Gauquelin (Ext G), Henri Joyeux, (DvD) et Gérard Touati (DVD).

Communes	Insc.	Vot.	Abs	Exp.	Herzog	%	Goustat	%	Giscard	%	Llabes	%	Veil	%	Fabius	%	Waechter	%	Le Pen	%	Laguiller	%
					PCF		CPNT		UDF		Com. Rénov		UDF dis.		PS		Europe éco les Verts		FN		LO	
Aumes	252	170	32,53	165	22	13,33	28	16,97	42	25,45	1	0,06	10	6,06	26	15,76	12	7,27	17	10,3	2	1,21
Berlou	176	106	39,77	105	5	4,76	26	24,76	26	24,76	1	0,95	2	1,9	24	22,86	10	9,52	1	0,095	2	1,9
Boisset	40	19	52,5	19	0	0	6	31,58	6	31,58	0	0	0	0	2	10,53	4	21,05	0	0	0	0
Brenas	35	23	34,29	21	0	0	3	14,29	5	23,81	0	0	1	4,76	1	4,76	2	9,52	4	19,05	1	4,76
Cabrerolles	223	131	41,26	131	3	2,29	34	25,95	34	25,37	2	1,53	7	5,34	15	11,45	20	15,27	14	10,69	1	2,94
Carlencas-et-Levas	58	43	25,86	43	0	0	16	37,2	14	32,56	0	0	1	2,33	0	0	5	11,63	5	11,63	0	0
Cassagnoles	86	52	39,53	50	16	32	8	16	4	8	0	0	0	0	17	34	4	8	0	0	1	2
Causses-et-Veyran	417	229	45,41	219	38	17,35	48	21,92	48	21,92	0	0	2	0,09	44	20,91	16	7,31	20	15,27	0	0
Caussiniojols	109	75	31,19	75	1	1,33	10	12,33	31	41,33	0	0	1	1,33	6	8	2	2,67	21	28	1	1,33
Cazedarnes	290	168	42,07	157	10	6,37	22	14,01	21	13,38	0	0	9	5,73	54	35,06	15	9,55	19	12,1	2	1,27
Cébazan	309	160	48,22	156	31	19,87	20	12,82	20	12,82	4	2,56	10	6,41	43	27,56	8	5,13	12	7,69	2	1,28
Celles	24	17	29,17	17	0	0	6	35,29	2	11,76	0	0	0	0	2	11,76	5	29,41	1	5,88	0	0
Félines-Minervoies	275	175	36,36	170	26	15,29	16	9,41	29	17,06	1	0,06	4	2,35	57	33,53	19	11,18	10	5,88	5	2,94
Ferrals-les-Mont	132	69	47,73	68	8	11,76	12	17,65	8	11,76	0	0	2	2,94	20	29,41	12	17,65	5	2,94	0	0
Ferrières Poussarou	60	40	33,33	39	7	17,97	2	5,13	0	0	0	0	3	7,69	7	17,95	2	5,13	12	30,76	1	2,56
Fouzihon	122	63	48,36	63	4	6,35	16	25,96	13	20,63	0	0	2	3,17	13	20,63	5	7,94	9	14,29	1	1,59
Graisessac	655	380	41,98	369	66	17,89	51	13,82	37	10,03	62	16,8	8	2,17	81	21,95	15	4,07	21	5,69	8	2,17
La Livinière	431	256	40,6	246	6	2,44	46	18,7	42	17,07	1	0,04	11	4,47	75	30,49	27	10,98	25	10,16	3	1,22
Lavalette	51	32	37,25	31	1	3,23	11	25,48	6	19,35	0	0	0	0	5	16,13	5	16,13	2	6,45	1	3,23
Le Pradal	118	70	40,68	67	2	2,98	21	31,34	9	13,43	0	0	3	4,48	14	20,9	9	13,43	8	11,94	0	0
Le Soulié	100	61	39	60	2	3,33	7	11,67	16	26,67	0	0	10	16,67	19	31,67	4	6,67	2	3,33	0	0

Margon	163	99	39,26	97	20	20,62	2	2,06	16	16,49	0	0	6	6,19	38	39,18	2	2,06	10	10,31	1	1,03
Minerve	116	73	37,07	73	1	1,37	22	30,14	9	12,33	0	0	1	1,37	20	27,4	18	24,66	1	1,37	0	0
Montels	101	76	25	74	1	1,35	27	36,49	16	21,62	1	1,35	1	1,35	8	10,81	4	5,41	13	9,15	0	0
Montesquieu	47	30	36,17	30	6	20	5	16,67	9	30	0	0	1	3,33	6	20	2	2,67	1	3,33	0	0
Montouliers	168	102	39,29	99	14	14,14	21	21,21	13	13,13	1	1,01	4	4,04	34	34,34	7	7,07	2	2,02	0	0
Oupia	217	99	54,38	94	2	2,13	6	6,38	11	11,7	0	0	7	7,45	51	54,26	8	8,51	3	3,19	0	0
Pailhès	311	152	51,13	150	21	14	15	10	24	16	2	1,33	5	3,33	24	16	21	14	31	20,67	4	2,67
Pardailhan	119	74	37,82	70	8	11,43	17	24,29	9	12,88	0	0	5	7,14	10	14,29	14	20	3	4,29	0	0
Pierrerue	205	140	31,71	139	16	11,51	38	27,34	21	15,11	0	0	7	5,04	40	28,78	10	7,19	4	2,88	0	0
Poilhes	404	214	47,03	212	12	5,66	53	25	21	9,91	3	1,42	4	1,89	68	32,08	17	8,02	19	9,41	2	0,09
Rieussec	58	31	46,55	30	0	0	12	40	7	23,33	0	0	2	6,67	5	16,67	0	0	4	13,33	0	0
Romiguières	16	14	12,5	14	0	0	2	14,29	5	35,71	0	0	0	0	2	14,29	1	7,14	4	28,57	0	0
Roquebrun	556	325	41,55	323	36	11,15	92	28,48	29	8,98	4	1,24	14	4,33	82	25,87	32	9,91	19	5,88	4	1,24
Roquessels	82	50	39,02	50	0	0	1	2	24	48	0	0	4	8	15	30	1	2	3	6	1	2
S <sup>t</sup> Etienne d'E.	294	144	51,02	142	21	14,79	21	14,79	19	13,38	6	4,23	8	5,63	30	21,13	5	3,52	24	16,9	1	0,07
St-Géniès-de-Var	163	90	44,79	89	3	3,37	16	17,98	11	12,36	2	2,25	2	2,25	31	34,83	3	3,37	7	7,87	0	0
S <sup>t</sup> -Martin-de-l'Arçon	88	56	36,36	55	8	14,55	14	25,45	10	18,18	1	1,82	3	5,45	4	7,27	6	10,9	6	10,9	0	0
S <sup>t</sup> -Martin-de-l'Arçon	88	56	36,36	55	8	14,55	14	25,45	10	18,18	1	1,82	3	5,45	4	7,27	6	10,9	6	10,9	0	0
S <sup>t</sup> -Vincent-d'O	263	151	42,59	147	8	5,44	62	42,18	18	12,24	0	0	3	2,04	29	19,73	21	14,29	3	2,04	1	0,07
Usclas-d'Hérault	154	88	42,86	85	9	10,58	8	9,41	27	31,76	1	1,18	1	1,18	11	12,94	8	9,41	12	14,12	0	0
Vailhan	115	63	45,22	61	1	1,64	27	44,26	8	13,11	0	0	3	4,92	14	22,95	2	3,29	4	6,56	1	1,64
Valmascle	50	31	38	28	0	0	7	25	1	3,57	0	0	0	0	11	39,29	5	17,86	4	14,81	0	0
Vélieux	39	26	33,33	26	0	0	10	38,46	4	15,38	0	0	3	11,53	0	0	8	30,77	0	0	1	3,85
Verreries-de-M	120	73	39,17	72	24	33,33	6	8,33	4	5,56	0	0	1	1,39	19	26,39	5	6,94	7	9,72	0	0
Vieussan	220	132	40	131	13	9,92	30	22,9	17	12,98	1	0,76	1	0,08	26	19,85	34	25,95	2	1,53	4	3,05
Villeneuveville	99	57	42,42	57	7	12,28	1	1,75	14	24,56	1	1,75	4	7,02	5	8,77	14	24,56	4	7,02	1	1,75

### c) Élections européennes du 12 juin 1994

Sources : Arch. dép. Hérault : 2206 W 17, 2206 W 18 et 2206 W 19

Vingt listes ont été présentées au suffrage des électeurs pour le Grand Ouest. Dans le département de l'Hérault sept listes ont recueilli moins de 1,00 % des suffrages exprimés dont une n'a obtenu aucune voix. Six ont réalisé des scores inférieurs à 4 %. Ne sont citées ici que les onze listes ayant obtenu des scores supérieurs à 2 %.

Communes	Insc	Vot	Abs	exp	Goustat	%	de Villiers	%	Chevé nement	%	Le Pen	%	Ilser Béguin	%	Laguiller	%	Wurtz	%	Baudis	%	Tapie	%	Rocard	%	Lalonde	%
Listes					CPNT		UDF diss.		MRC		FN		Les Verts		LO		PCF		UDF/RPR		RdG		PS		GE	
Aumes	252	159	36,9	150	6	4	16	10,67	5	3,33	13	8,67	2	1,33	2	1,33	20	13,33	43	28,67	16	10,67	18	12	1	0,07
Berlou	179	110	38,55	93	11	11,83	9	9,68	2	2,15	2	2,15	1	1,08	2	2,15	5	5,38	21	22,58	9	9,68	23	24,73	0	0
Boisset	43	13	69,78	12	1	8,33	0	0	1	8,33	0	0	0	0	0	0	0	6	50	2	16,67	1	8,33	1	8,33	
Brenas	42	31	26,19	29	2	6,9	3	10,34	1	3,45	7	24,14	1	3,45	1	3,45	0	0	9	31,03	1	3,45	4	13,79	0	0
Cabrerolles	225	133	40,89	128	17	13,28	9	7,03	4	3,13	14	10,94	5	3,91	0	0	9	7,03	31	24,22	15	11,72	12	9,38	3	2,34
Carlencas-et-Levas	68	36	47,06	34	11	32,35	9	26,47	2	5,9	1	3,24	1	3,24	0	0	0	9	26,47	0	0	1	3,24	0	0	
Cassagnoles	84	45	46,43	43	4	9,3	5	11,63	0	0	0	2	4,65	1	2,33	12	27,91	5	11,63	1	2,33	12	27,91	1	2,33	
Causses-et-Veyran	414	268	35,27	246	24	9,76	25	10,16	1	0,41	31	12,6	4	1,63	3	1,22	38	15,45	49	19,92	35	14,23	26	10,57	3	1,22
Caussiniojols	103	61	40,78	57	4	7,02	10	17,54	1	1,75	10	17,54	1	1,75	2	3,51	3	5,26	24	42,11	0	0	1	1,75	0	0

Cazedarnes	300	194	35,56	184	12	6,52	24	13,04	3	1,63	9	4,89	2	1,09	0	0	18	9,78	37	20,11	30	16,3	38	20,65	4	2,17
Cébazan	322	187	41,92	177	20	11,3	13	7,34	6	3,39	16	9,04	4	2,26	5	2,82	25	14,12	32	18,08	29	16,38	25	14,12	0	0
Celles	30	15	50	12	2	16,67	0	0	0	0	1	8,33	4	33,33	4	33,33	0	0	0	0	2	16,67	3	25	0	0
Félines-Minervoises	356	161	54,78	143	19	13,29	16	11,19	3	2,1	7	4,9	2	1,4	2	1,4	23	16,08	18	12,87	13	9,09	36	25,17	0	0
Ferrals-les-Montagnes	137	81	40,88	74	5	6,76	5	6,76	6	8,11	4	5,41	5	6,76	2	2,7	7	9,46	11	14,86	15	20,7	13	17,57	0	0
Ferrières-Poussarou	62	46	25,81	45	9	20	6	13,33	1	2,22	14	31,11	0	0	1	2,22	0	0	4	8,89	1	2,22	8	17,78	0	0
Fouzilhon	133	71	46,62	68	10	14,71	8	11,76	0	0	12	17,65	0	0	1	1,47	1	1,47	14	20,59	8	11,76	11	16,18	1	1,47
Graisssac	574	310	45,99	296	47	15,88	22	7,43	18	6,08	13	4,39	3	1,01	0	0	65	21,95	37	12,5	37	12,5	31	10,47	1	0,03
La Livinière	382	182	52,36	170	17	10	17	10	2	1,18	10	5,88	7	9,86	1	0,06	9	5,29	48	28,24	21	12,35	27	15,88	1	0,06
Lavalette	55	42	23,63	38	1	2,63	4	10,53	0	0	7	18,42	5	13,16	0	0	0	0	11	28,95	3	7,89	5	13,15	2	25,26
Le Pradal	138	75	45,65	66	9	13,64	14	21,21	2	3,03	3	4,55	1	1,52	3	4,55	1	1,52	13	19,7	5	7,58	12	18,18	3	4,55
Le Soulié	111	69	37,84	67	8	11,94	12	17,65	0	0	3	4,48	2	2,99	0	0	0	0	22	32,84	8	11,94	11	16,42	1	1,5
Margon	160	95	40,63	93	1	1,08	4	4,3	2	2,15	16	17,2	1	1,08	0	0	15	16,13	13	13,98	10	10,75	27	39,71	0	0
Minerve	105	67	36,19	64	10	15,63	4	6,25	3	4,69	3	4,69	4	6,25	0	0	2	3,13	10	15,63	6	9,38	17	26,56	1	1,56
Montels	108	87	19,44	83	22	26,51	9	1,2	1	1,2	9	10,84	4	4,82	2	2,41	1	1,2	16	19,28	3	3,61	10	12,05	0	0
Montesquieu	50	38	24	37	9	24,32	10	27,03	1	2,7	1	2,7	0	0	1	2,7	4	10,81	1	2,7	6	16,22	3	8,11	0	0
Montouliers	156	94	39,74	90	13	14,44	3	3,33	1	1,11	4	4,44	2	2,22	3	3,33	11	12,22	15	16,67	18	20	19	21,11	1	1,11
Oupia	223	118	47,09	109	8	7,34	11	10,09	2	1,83	7	6,42	2	1,83	1	0,09	8	7,34	23	21,01	13	11,93	29	26,61	3	2,75
Pailhès	317	203	35,96	190	13	6,84	17	8,95	5	2,63	20	10,53	6	3,16	2	1,05	24	12,63	46	24,21	34	17,89	16	8,42	0	0
Pardailhan	131	70	46,56	66	11	16,67	4	6,06	3	5,05	5	7,58	2	3,03	1	1,52	4	6,06	11	16,67	8	12,12	11	16,67	1	1,52
Pierrerue	198	150	24,24	139	24	17,27	11	7,91	5	3,6	5	3,6	4	2,88	4	2,88	12	8,63	23	16,55	23	16,55	21	15,11	1	0,07
Poilhes	283	252	10,95	234	25	10,68	26	11,11	3	1,28	16	6,84	8	3,42	4	1,71	16	6,83	31	13,25	46	19,66	51	21,79	3	1,28
Rieussec	57	34	40,35	34	8	23,53	2	5,88	2	5,88	4	11,76	0	0	0	0	2	5,88	8	23,53	1	2,94	4	11,76	1	2,94
Romiguières	18	18	0	13	4	30,77	1	7,69	0	0	1	7,69	0	0	0	0	0	7	53,85	0	0	0	0	0	0	0
Roquebrun	521	341	34,55	328	63	19,21	27	8,23	14	4,27	24	7,32	5	1,52	7	2,13	34	10,37	41	12,5	44	13,41	48	1,63	0	0
Roquessels	96	57	40,625	53	1	1,89	8	15,09	0	0	1	1,89	2	3,77	2	3,77	2	3,77	20	37,73	5	9,43	8	15,09	3	5,66
S <sup>t</sup> Etienne d'E.	270	163	39,62	153	17	11,11	18	11,76	7	4,58	24	15,69	2	1,31	1	0,07	18	11,76	21	13,73	17	11,11	21	13,73	0	0
S <sup>t</sup> -Géniès-de-Varensal	163	86	47,24	81	5	6,17	7	8,64	4	4,94	4	4,94	3	3,7	0	0	15	18,52	14	17,28	11	13,58	13	16,05	0	0
S <sup>t</sup> -Martin-de-l'Arçon	89	67	24,72	61	8	13,11	5	8,2	4	6,56	2	3,28	4	6,56	3	4,92	8	13,11	8	13,11	2	3,38	15	24,59	0	0
S <sup>t</sup> -Vincent-d'Olargues	271	165	39,11	155	44	28,39	18	11,61	4	2,58	6	3,87	9	5,81	1	0,06	18	11,61	16	10,32	14	9,03	18	11,61	2	1,29
Usclas d'Hérault	143	85	40,56	81	7	8,64	11	13,58	3	3,7	6	7,41	0	0	2	2,46	8	9,88	18	22,22	12	14,81	9	11,11	0	0
Vailhan	112	70	37,5	68	18	26,47	3	4,41	0	0	3	4,41	2	2,94	1	1,47	4	5,88	12	17,65	14	20,59	10	14,71	1	1,47
Valmascle	49	22	55,1	21	5	23,81	1	4,76	1	4,76	1	4,76	0	0	0	0	1	4,76	1	4,76	10	47,62	1	4,762	0	0
Vélieux	40	30	25	25	2	8	0	0	0	0	0	0	7	28	0	0	0	0	6	24	3	12	5	32	2	8
Verreries-de-M.	110	65	40,91	62	3	4,84	0	0	2	3,23	5	8,06	1	1,61	0	0	23	37,1	7	11,29	9	14,52	10	16,13	1	1,61
Viessant	206	126	38,83	122	21	17,21	8	6,56	1	0,08	5	4,1	18	14,75	2	1,64	14	11,48	18	14,75	13	10,66	16	13,11	2	1,64
Villeneuve	90	45	50	43	1	2,33	4	9,3	2	4,65	1	2,33	4	9,3	0	0	6	13,95	6	13,95	3	6,98	5	11,63	3	6,98

#### d) Élections européennes du 13 juin 1999

Sources : Arch. dép. Hérault : 2215 W 11, 2215 W12 et 2215 W 13

Dix-neuf listes ont été présentées au suffrage des électeurs pour le Grand Ouest. Dans le département de l'Hérault six listes ont recueilli moins de 1,00 % des suffrages exprimés dont la moitié n'a obtenu aucune voix. Trois ont réalisé des scores inférieurs à 2 %. Il s'agit des listes de Jean-Philippe Allenbach, (DiV), Marie-Laurence Chanut-Sapin, (DiV), Christian Cotten (DiV), Benoît Frappé (DiV) , Guy Guerrin, (EXD), Joseph Jos (DiV outremer), Pierre Larrourourou, (DVG) Aucune de ces listes ne figurent sur ce tableau à l'exception de celle présentée par le MNR de Bruno Mégret.



Communes	Insc	Vot	Abs	exp	Goustat	%	de Villiers	%	Chevément	%	Le Pen	%	Ilsér Béguin	%	Laguiller	%	Wurtz	%	Baudis	%	Tapie	%	Rocard	%	Lalonde	%
Listes					CPNT		UDF diss.		MRC		FN		Les Verts		LO		PCF		UDF/RPR		RdG		PS		GE	
Aumes	252	159	36,9	150	6	4	16	10,67	5	3,33	13	8,67	2	1,33	2	1,33	20	13,33	43	28,67	16	10,67	18	12	1	0,07
Berlou	179	110	38,55	93	11	11,83	9	9,68	2	2,15	2	2,15	1	1,08	2	2,15	5	5,38	21	22,58	9	9,68	23	24,73	0	0
Boisset	43	13	<b>69,78</b>	12	1	8,33	0	0	1	8,33	0	0	0	0	0	0	0	6	50	2	16,67	1	8,33	1	8,33	
Brenas	42	31	26,19	29	2	6,9	3	10,34	1	3,45	7	24,14	1	3,45	1	3,45	0	0	9	31,03	1	3,45	4	13,79	0	0
Cabrerolles	225	133	40,89	128	17	13,28	9	7,03	4	3,13	14	10,94	5	3,91	0	0	9	7,03	31	24,22	15	11,72	12	9,38	3	2,34
Carlencas-et-Levas	68	36	47,06	34	11	32,35	9	26,47	2	5,9	1	3,24	1	3,24	0	0	0	9	26,47	0	0	1	3,24	0	0	
Cassagnoles	84	45	46,43	43	4	9,3	5	11,63	0	0	0	0	2	4,65	1	2,33	12	27,91	5	11,63	1	2,33	12	27,91	1	2,33
Causses-et-Veyran	414	268	35,27	246	24	9,76	25	10,16	1	0,41	31	12,6	4	1,63	3	1,22	38	15,45	49	19,92	35	14,23	26	10,57	3	1,22
Caussiniojous	103	61	40,78	57	4	7,02	10	17,54	1	1,75	10	17,54	1	1,75	2	3,51	3	5,26	24	42,11	0	0	1	1,75	0	0
Cazedarnes	300	194	35,56	184	12	6,52	24	13,04	3	1,63	9	4,89	2	1,09	0	0	18	9,78	37	20,11	30	16,3	38	20,65	4	2,17
Cébazan	322	187	41,92	177	20	11,3	13	7,34	6	3,39	16	9,04	4	2,26	5	2,82	25	14,12	32	18,08	29	16,38	25	14,12	0	0
Celles	30	15	50	12	2	16,67	0	0	0	0	1	8,33	4	33,33	4	33,33	0	0	0	0	2	16,67	3	25	0	0
Félines-Minervoises	356	161	54,78	143	19	13,29	16	11,19	3	2,1	7	4,9	2	1,4	2	1,4	23	16,08	18	12,87	13	9,09	36	25,17	0	0
Ferrals-les-Montagnes	137	81	40,88	74	5	6,76	5	6,76	6	8,11	4	5,41	5	6,76	2	2,7	7	9,46	11	14,86	15	20,7	13	17,57	0	0
FerrièresPoussarou	62	46	25,81	45	9	20	6	13,33	1	2,22	14	31,11	0	0	1	2,22	0	0	4	8,89	1	2,22	8	17,78	0	0
Fouzilhon	133	71	46,62	68	10	14,71	8	11,76	0	0	12	17,65	0	0	1	1,47	1	1,47	14	20,59	8	11,76	11	16,18	1	1,47
Graisssessac	574	310	45,99	296	47	15,88	22	7,43	18	6,08	13	4,39	3	1,01	0	0	65	21,95	37	12,5	37	12,5	31	10,47	1	0,03
La Livinière	382	182	52,36	170	17	10	17	10	2	1,18	10	5,88	7	9,86	1	0,06	9	5,29	48	28,24	21	12,35	27	15,88	1	0,06
Lavalette	55	42	23,63	38	1	2,63	4	10,53	0	0	7	18,42	5	13,16	0	0	0	11	28,95	3	7,89	5	13,15	2	25,26	
Le Pradal	138	75	45,65	66	9	13,64	14	21,21	2	3,03	3	4,55	1	1,52	3	4,55	1	1,52	13	19,7	5	7,58	12	18,18	3	4,55
Le Soulié	111	69	<b>37,84</b>	67	8	11,94	12	17,65	0	0	3	4,48	2	2,99	0	0	0	0	22	32,84	8	11,94	11	16,42	1	1,5
Margon	160	95	40,63	93	1	1,08	4	4,3	2	2,15	16	17,2	1	1,08	0	0	15	16,13	13	13,98	10	10,75	27	39,71	0	0
Minerve	105	67	36,19	64	10	15,63	4	6,25	3	4,69	3	4,69	4	6,25	0	0	2	3,13	10	15,63	6	9,38	17	26,56	1	1,56
Montels	108	87	19,44	83	22	26,51	9	1,2	1	1,2	9	10,84	4	4,82	2	2,41	1	1,2	16	19,28	3	3,61	10	12,05	0	0
Montesquieu	50	38	24	37	9	24,32	10	27,03	1	2,7	1	2,7	0	0	1	2,7	4	10,81	1	2,7	6	16,22	3	8,11	0	0
Montouliers	156	94	39,74	90	13	14,44	3	3,33	1	1,11	4	4,44	2	2,22	3	3,33	11	12,22	15	16,67	18	20	19	21,11	1	1,11
Oupia	223	118	47,09	109	8	7,34	11	10,09	2	1,83	7	6,42	2	1,83	1	0,09	8	7,34	23	21,01	13	11,93	29	26,61	3	2,75
Pailhès	317	203	35,96	190	13	6,84	17	8,95	5	2,63	20	10,53	6	3,16	2	1,05	24	12,63	46	24,21	34	17,89	16	8,42	0	0
Pardailhan	131	70	<b>46,56</b>	66	11	16,67	4	6,06	3	5,05	5	7,58	2	3,03	1	1,52	4	6,06	11	16,67	8	12,12	11	16,67	1	1,52
Pierrerule	198	150	<b>24,24</b>	139	24	17,27	11	7,91	5	3,6	5	3,6	4	2,88	4	2,88	12	8,63	23	16,55	23	16,55	21	15,11	1	0,07
Poilhes	283	252	10,95	234	25	10,68	26	11,11	3	1,28	16	6,84	8	3,42	4	1,71	16	6,83	31	13,25	46	19,66	51	21,79	3	1,28
Rieussec	57	34	<b>40,35</b>	34	8	23,53	2	5,88	2	5,88	4	11,76	0	0	0	0	2	5,88	8	23,53	1	2,94	4	11,76	1	2,94
Romiguières	18	18	0	13	4	30,77	1	7,69	0	0	1	7,69	0	0	0	0	0	7	53,85	0	0	0	0	0	0	0
Roquebrun	521	341	34,55	328	63	19,21	27	8,23	14	4,27	24	7,32	5	1,52	7	2,13	34	10,37	41	12,5	44	13,41	48	1,63	0	0
Roquessels	96	57	40,625	53	1	1,89	8	15,09	0	0	1	1,89	2	3,77	2	3,77	2	3,77	20	37,73	5	9,43	8	15,09	3	5,66
S <sup>t</sup> Etienne d'E.	270	163	39,62	153	17	11,11	18	11,76	7	4,58	24	15,69	2	1,31	1	0,07	18	11,76	21	13,73	17	11,11	21	13,73	0	0
St-Géniès-de-Varensal	163	86	<b>47,24</b>	81	5	6,17	7	8,64	4	4,94	4	4,94	3	3,7	0	0	15	18,52	14	17,28	11	13,58	13	16,05	0	0
S <sup>t</sup> -Martin-de-l'Arçon	89	67	24,72	61	8	13,11	5	8,2	4	6,56	2	3,28	4	6,56	3	4,92	8	13,11	8	13,11	2	3,38	15	24,59	0	0
S <sup>t</sup> -Vincent-d'Olargues	271	165	39,11	155	44	28,39	18	11,61	4	2,58	6	3,87	9	5,81	1	0,06	18	11,61	16	10,32	14	9,03	18	11,61	2	1,29
Usclas d'Hérault	143	85	40,56	81	7	8,64	11	13,58	3	3,7	6	7,41	0	0	2	2,46	8	9,88	18	22,22	12	14,81	9	11,11	0	0
Vailhan	112	70	37,5	68	18	26,47	3	4,41	0	0	3	4,41	2	2,94	1	1,47	4	5,88	12	17,65	14	20,59	10	14,71	1	1,47
Valmascle	49	22	55,1	21	5	23,81	1	4,76	1	4,76	1	4,76	0	0	0	0	1	4,76	1	4,76	10	47,62	1	4,762	0	0
Vélieux	40	30	<b>25</b>	25	2	8	0	0	0	0	0	0	7	28	0	0	0	6	24	3	12	5	32	2	8	
Verreries-de-M.	110	65	<b>40,91</b>	62	3	4,84	0	0	2	3,23	5	8,06	1	1,61	0	0	23	37,1	7	11,29	9	14,52	10	16,13	1	1,61
Viessant	206	126	38,83	122	21	17,21	8	6,56	1	0,08	5	4,1	18	14,75	2	1,64	14	11,48	18	14,75	13	10,66	16	13,11	2	1,64
Villeneuve	90	45	50	43	1	2,33	4	9,3	2	4,65	1	2,33	4	9,3	0	0	6	13,95	6	13,95	3	6,98	5	11,63	3	6,98

## e) Élections européennes du 13 juin 2004

Source : [http://www.interieur.gouv.fr/Elections/Les-resultats/Europeennes/elecresult\\_europeennes\\_2004/\(path\)/europeennes\\_2004/004/034/index.html](http://www.interieur.gouv.fr/Elections/Les-resultats/Europeennes/elecresult_europeennes_2004/(path)/europeennes_2004/004/034/index.html)

Vingt-six listes ont été présentées au suffrage des électeurs pour la circonscription Sud-Ouest. Neuf d'entre elles n'ont recueillies aucune voix dans le département de l'Hérault. Sept autres ont recueillies entre 012 % et 1,50 % des suffrages Elles ne sont pas représentées sur ce tableau.

Communes	Ins	Vot	abs%	Exp	Krivine	%	Lamassoure	%	Arif	%	Polo	%	Martinez	%	Leconte	%	Laffite	%	Onesta	%	Abitol	%	Cavada	%
Listes					L LO/LCR		L. UMP		L. PS		L. PCF		L. FN		L. MPF		L. CPNT		I. Verts		L. RPF		L. UDF	
Aumes	287	144	<b>49,83</b>	131	2	1,53	34	25,95	28	21,37	11	8,4	12	9,16	6	4,58	2	1,53	11	8,4	10	7,63	11	8,4
Berlou	182	99	<b>45,6</b>	98	3	3,06	11	11,22	27	27,55	5	5,1	6	6,12	1	1,02	15	15,31	9	9,18	0	0	19	19,39
Boisset	47	25	<b>46,81</b>	25	0	0	2	8	10	40	0	0	1	4	1	4	0	0	2	8	0	0	3	12
Brenas	35	25	<b>28,57</b>	24	3	12,5	3	12,5	2	8,33	1	4,17	0	0	0	0	0	0	4	16,67	2	8,33	5	20,83
Cabrerolles	239	97	<b>59,41</b>	94	0	0	11	11,7	19	20,21	9	9,57	15	15,96	1	1,06	9	9,57	14	14,89	2	2,13	8	9,51
Carlencas-et-Levas	88	44	<b>50</b>	44	1	2,27	5	11,36	6	13,64	2	4,55	5	11,36	4	9,09	9	20,27	2	4,55	1	2,27	8	18,18
Cassagnoles	79	39	<b>50,63</b>	36	2	5,56	0	0	10	27,78	8	22,22	0	0	1	2,78	5	13,89	7	19,44	1	2,78	0	0
Causses-et-Veyran	495	249	<b>49,8*70</b>	240	6	2,5	42	17,5	64	26,67	26	10,83	21	8,75	20	8,33	16	6,67	11	4,58	4	1,67	16	6,67
Caussiniojols	99	50	<b>49,49</b>	50	1	2	8	16	4	8	1	2	9	18	8	16	5	10	0	0	4	8	9	18
Cazedarnes	337	166	<b>50,74</b>	157	5	3,18	11	7,01	38	24,2	18	11,46	21	13,38	7	4,46	9	5,73	10	6,37	4	2,55	23	14,65
Cébazan	354	169	<b>52,26</b>	166	1	0,6	27	16,27	67	40,36	18	10,84	11	6,63	5	3,01	11	6,63	3	1,81	4	2,41	12	7,23
Celles	27	14	<b>48,15</b>	14	0	0	3	21,43	17,14	0	0	0	0	0	0	0	0	10	71,43	0	0	0	0	0
Félines-Minervoies	318	150	<b>52,83</b>	141	4	2,84	13	9,22	50	35,46	11	7,8	10	7,09	4	2,84	9	6,38	17	12,06	3	2,13	10	7,09
Ferrals-les-Montagnes	159	127	<b>20,13</b>	118	4	3,39	15	12,71	33	27,97	3	2,54	15	12,71	1	0,85	6	5,08	30	25,42	2	1,69	3	2,54
Ferrières-Poussarou	75	44	<b>41,33</b>	40	2	5	3	7,5	8	20	3	7,5	2	5	6	15	8	20	0	0	3	7,5	3	7,5
Fouzilhon	165	75	<b>54,55</b>	72	5	6,94	6	8,33	18	25	2	2,78	16	22,22	2	2,78	8	11,11	7	9,72	1	1,39	3	4,17
Graissessac	592	246	<b>58,45</b>	236	7	2,97	18	7,63	72	30,51	44	18,64	22	9,32	6	2,54	14	5,93	12	5,08	6	2,54	17	7,2
La Livinière	406	209	<b>48,52</b>	197	8	4,06	30	15,23	58	29,44	4	2,03	12	6,09	14	7,11	29	14,72	14	7,11	3	1,52	20	10,15
Lavalette	59	45	<b>28,81</b>	40	1	2,5	4	10	9	22,5	1	2,5	13	32,5	2	5	0	0	0	0	1	2,5	6	15
Le Pradal	150	76	<b>49,33</b>	74	3	4,05	4	5,41	23	31,08	1	1,35	8	10,81	4	5,41	4	5,41	3	4,05	3	4,05	19	25,68
Le Soulié	158	84	<b>46,84</b>	80	2	2,5	10	12,5	18	22,5	2	2,5	16	20	4	5	5	6,25	4	5	8	10	7	8,75
Margon	251	129	<b>48,61</b>	123	2	1,63	16	13,01	37	30,08	6	4,88	26	21,14	6	4,88	4	3,25	12	9,76	3	2,44	6	4,88
Minerve	113	64	<b>43,36</b>	56	0	0	6	10,71	20	35,71	4	7,14	6	10,71	2	3,57	5	8,93	6	10,71	0	0	5	8,93
Montels	157	73	<b>53,5</b>	72	1	1,39	4	5,56	11	15,28	4	5,56	17	23,61	7	9,72	11	15,28	2	2,78	6	8,33	3	4,17
Montesquieu	55	38	<b>30,91</b>	36	1	2,78	6	16,67	4	11,11	6	16,67	5	13,89	2	5,56	4	11,11	3	8,33	1	2,78	2	5,56
Montouliers	163	85	<b>47,85</b>	80	0	0	6	7,5	31	38,75	9	11,25	3	3,75	4	5	11	13,75	7	8,75	0	0	8	10
Oupia	213	112	<b>47,42</b>	107	4	3,74	6	5,61	53	49,53	4	3,74	6	5,61	12	11,21	0	0	7	6,54	3	2,8	10	9,35
Pailhès	393	168	<b>57,25</b>	161	7	4,35	19	11,8	43	26,71	20	12,42	18	11,18	14	8,7	9	5,59	15	9,32	2	1,24	6	3,73
Pardailhan	152	80	<b>47,37</b>	74	1	1,35	8	10,81	23	31,08	5	6,76	4	5,41	1	1,35	9	12,16	11	14,86	0	0	8	10,81
Pierrerue	231	137	<b>40,69</b>	131	8	6,11	17	12,98	27	20,61	9	6,87	17	12,98	3	2,29	17	12,98	6	4,58	4	3,05	18	13,74
Poilhes	414	187	<b>54,83</b>	180	6	3,33	21	11,67	49	27,22	14	7,78	29	16,11	12	6,67	12	6,67	8	4,44	3	1,67	20	11,11
Rieussec	78	44	<b>43,59</b>	41	3	7,32	3	7,32	10	24,39	2	4,88	1	2,44	1	2,44	5	12,2	3	7,32	1	2,44	11	26,83
Romiguières	22	16	<b>27,27</b>	9	0	0	2	22,22	0	0	1	11,11	2	22,22	0	0	1	11,11	0	0	0	0	3	33,33
Roquebrun	533	286	<b>46,34</b>	273	14	5,13	37	13,55	82	30,04	16	5,86	13	4,76	10	3,66	43	15,75	24	8,79	2	0,73	22	8,06
Roquessels	102	33	<b>67,65</b>	32	0	0	11	34,38	6	18,75	1	3,13	0	0	1	3,13	1	3,13	5	15,63	0	0	5	15,63
S <sup>t</sup> Etienne d'Estrechoux	249	148	<b>40,56</b>	137	0	0	16	11,68	39	28,47	6	4,38	28	20,44	4	2,92	11	8,03	4	2,92	8	5,84	14	10,22
St-Géniès-de-Varensal	130	83	<b>36,15</b>	82	6	7,32	4	4,88	20	24,39	20	24,39	3	3,66	1	1,22	6	7,32	10	12,2	0	0	7	8,54
S <sup>t</sup> -Martin-de-l'Arçon	108	59	<b>45,37</b>	57	0	0	4	7,02	20	35,09	5	8,77	0	0	1	1,75	5	8,77	6	10,53	5	8,77	8	14,04
S <sup>t</sup> -Vincet-d'Olargues	287	150	<b>47,74</b>	146	10	6,85	10	6,85	32	21,59	14	9,59	8	5,48	6	4,11	26	17,81	26	17,81	0	0	8	5,48
Usclas d'Hérault	194	97	<b>50</b>	94	3	3,19	16	17,02	27	28,72	4	4,26	14	14,89	5	5,32	1	1,06	1	1,06	1	1,06	15	15,99
Vailhan	118	46	<b>61,02</b>	43	1	2,33	2	4,65	22	51,16	1	2,33	4	9,3	1	2,33	6	13,95	4	9,3	0	0	0	0

Valmascle	67	33	<b>50,75</b>	33	0	0	1	3,03	13	39,39	0	0	3	9,09	0	0	1	3,03	3	9,09	2	6,06	2	6,06
Vélieux	47	24	<b>48,94</b>	23	0	0	4	17,39	4	17,39	0	0	2	8,7	0	0	4	17,39	5	21,74	2	8,7	0	0
Verreries-de-Moussans	116	68	<b>41,38</b>	64	2	3,13	2	3,13	20	31,25	22	34,38	4	6,25	4	6,25	2	3,13	0	0	1	1,56	5	7,81
Viéussan	229	120	<b>47,6</b>	116	5	4,31	8	6,9	20	17,24	6	5,17	8	6,9	2	1,72	12	10,34	38	32,76	5	4,31	10	8,62
Villeneuveville	61	34	<b>44,26</b>	32	1	3,13	2	6,25	5	15,63	5	15,63	0	0	2	6,25	0	0	14	43,75	0	0	3	9,38

## f) Élections européennes du 11 juin 2009

Source : [http://www.interieur.gouv.fr/Elections/Les-resultats/Europeennes/elecresult\\_europeennes\\_2009/\(path\)/europeennes\\_2009/04/091/034/034.html](http://www.interieur.gouv.fr/Elections/Les-resultats/Europeennes/elecresult_europeennes_2009/(path)/europeennes_2009/04/091/034/034.html)

Vingt-quatre listes ont été présentées au suffrage des électeurs pour la circonscription Sud-Ouest. Cinq d'entre elles n'ont recueilli aucune voix dans le département de l'Hérault. Six autres ont obtenu moins de 0,10 % des suffrages exprimés et deux moins de 1,5 %. Les sept listes ayant obtenu des représentants élus au parlement européen figurent sur ce tableau auxquelles ont été ajoutées trois, celle des écologistes indépendants de Patrice Drevet, celle du Nouveau Parti Anticapitaliste (NPA) représenté par la liste de Myriam Martin dont les résultats avoisinent ou dépassent les 5 % et celle de Jean-Claude Martinez, ancien candidat tête de liste aux élections européennes de 2004 qui présente une liste dissidente

Communes	Insc	Vot	Abs	Exp.	Aliot	%	Pujalon	%	Baudis	%	Martinez	%	Arif	%	Rochefort	%	Bové	%	Drevet	%	Mélanchon	%	Martin	%
Listes					L. FN		L. MPF/ CPNT		L. UMP/ NC		L. Ex D		L. PS		L. Mo- Dem		L. Eu écol		L. Éco In		L. F deG		L. NPA	
Aumes	326	161	50,61	149	16	10,74	2	1,34	65	43,62	2	1,34	11	7,38	7	4,7	14	9,4	15	10,07	11	7,38	5	3,36
Berlou	181	104	42,54	96	4	4,17	5	5,21	24	25	2	2,08	23	23,96	8	8,33	12	12,5	3	3,13	7	7,29	5	5,21
Boisset	56	31	44,64	30	2	6,67	0	0	2	6,67	1	3,23	15	53,33	0	0	8	26,67	0	0	1	3,33	0	0
Brenas	51	30	41,18	29	2	6,9	2	6,9	7	24,14	0	0	0	0	2	6,9	8	27,59	1	3,45	3	10,34	4	13,79
Cabrerolles	287	116	59,58	114	7	6,14	1	0,88	38	33,33	0	0	7	6,14	7	6,14	36	31,58	3	2,63	5	4,39	6	5,26
Carlencas-et-Levas	101	42	58,42	41	7	17,07	1	2,44	7	17,07	2	4,88	5	12,2	2	4,88	6	14,63	4	9,76	5	12,2	1	2,44
Cassagnoles	81	36	55,56	35	0	0	4	11,43	3	8,57	0	0	4	11,43	1	2,86	4	11,43	0	0	14	40	5	14,29
Causses-et-Veyran	284	218	56,57	208	20	9,62	8	3,85	53	25,48	4	1,92	26	12,5	6	2,88	29	13,84	8	3,85	32	15,38	17	8,17
Caussiniojols	109	57	47,71	50	3	6	6	12	18	36	0	0	3	6	2	4	7	14	4	8	2	4	4	8
Cazedarnes	353	165	53,26	152	15	9,87	9	5,92	25	16,45	0	0	15	9,87	22	14,47	25	16,45	8	5,26	14	9,21	8	5,26
Cébazan	376	155	58,78	150	15	10	3	2	32	21,33	1	0,67	40	26,67	9	6	18	12	10	6,67	13	8,67	8	5,33
Celles	25	14	56	14	0	0	0	0	0	0	0	0	1	7,14	0	0	12	85,71	1	7,14	0	0	0	0
Félines-Minervoies	381	193	49,34	172	12	6,98	6	3,49	21	12,21	1	0,58	32	18,6	23	13,37	40	23,26	5	2,91	17	9,88	10	5,81
Ferrals-les-Montagnes	158	78	50,63	72	5	6,94	0	0	9	12,5	1	1,39	7	9,72	4	5,56	16	22,22	6	8,33	6	8,33	7	9,72
Ferrières-Poussarou	82	51	37,8	49	3	6,12	9	18,37	10	20,41	2	4,08	10	20,41	1	2,04	2	4,08	3	6,12	3	6,12	3	6,12
Fouzilhon	187	86	54,01	83	17	20,48	9	10,84	7	8,43	0	0	17	20,48	1	1,2	14	16,87	3	3,61	5	6,02	4	4,82
Graissessac	517	232	55,13	218	8	3,67	7	3,21	41	18,81	6	2,75	36	16,51	14	6,42	21	9,63	9	4,13	46	21,1	21	9,63
La Livinière	414	181	56,28	172	5	2,91	18	10,47	36	20,93	1	0,58	39	22,67	11	6,4	28	16,28	2	1,16	13	7,59	17	9,88
Lavalette	52	35	32,69	31	1	3,23	2	6,45	14	45,16	1	3,23	2	6,45	2	6,45	4	12,9	2	6,45	0	0	1	3,23
Le Pradal	185	103	55,68	97	3	3,09	7	7,22	20	20,62	3	3,09	10	10,31	17	17,53	16	16,49	9	9,28	3	3,09	7	7,22
Le Soulié	164	81	50,61	73	2	2,74	5	6,85	33	45,21	2	2,74	6	8,22	7	9,59	11	15,07	2	2,74	1	1,37	1	1,37
Margon	395	205	48,1	194	22	11,34	2	1,03	46	23,71	3	1,55	42	21,65	8	4,12	31	15,98	11	5,67	10	5,15	13	6,7
Minerve	118	72	38,98	62	2	3,23	7	11,29	9	14,52	2	3,23	9	14,52	7	11,29	14	22,58	1	1,61	9	14,52	1	1,61
Montels	184	93	50,54	92	20	21,74	11	11,96	21	22,83	0	0	6	6,52	8	8,7	10	10,87	2	2,17	7	7,61	3	3,26
Montesquieu	60	38	36,67	33	7	21,21	8	24,24	4	12,12	1	3,03	1	3,03	0	0	6	18,18	2	6,06	0	0	1	3,03
Montouliers	183	91	50,27	86	1	1,16	5	5,81	15	17,44	1	1,16	20	23,26	9	10,47	15	17,44	5	5,81	3	3,49	10	11,63
Oupia	243	106	56,38	101	3	2,97	3	2,97	20	19,8	0	0	20	19,8	14	13,86	18	17,82	9	8,91	8	7,92	3	2,97
Pailhès	398	203	48,99	194	19	9,79	11	5,67	49	25,26	3	1,55	22	11,34	17	8,76	22	11,34	6	3,09	16	8,25	20	10,31

Pardailhan	161	76	52,8	73	1	1,37	4	5,48	11	15,07	0	0	12	16,44	6	8,22	16	21,92	8	10,96	5	6,85	10	13,7
Pierrerue	227	127	44,05	120	9	7,5	8	6,67	23	19,17	1	0,83	19	15,83	16	13,33	14	11,67	7	5,83	7	5,83	11	9,17
Poilhes	445	189	57,53	176	15	8,52	11	6,25	49	27,84	4	2,27	21	11,93	12	6,82	26	14,77	11	6,25	17	9,66	4	2,27
Rieussec	81	56	30,86	51	2	3,92	6	11,76	9	17,65	1	1,96	13	25,49	1	1,96	8	15,69	5	9,8	1	1,96	3	5,88
Romiguières	22	15	31,82	12	3	25	0	0	5	41,67	0	0	1	8,33	1	8,33	2	16,67	0	0	0	0	0	0
Roquebrun	541	276	48,98	266	9	3,38	14	5,26	58	21,8	4	1,5	43	16,17	22	8,27	53	19,92	6	2,26	27	10,15	27	10,15
Roquessels	105	33	68,57	33	2	6,06	0	0	13	39,39	0	0	1	3,03	2	6,06	3	9,09	5	15,15	3	9,09	3	9,09
S <sup>t</sup> Etienne d'Estrechoux	261	91	65,13	88	9	10,23	3	3,41	18	20,45	0	0	13	14,77	7	7,95	12	13,64	5	5,68	9	10,23	9	10,23
St-Géniès-de-Varensal	151	89	41,06	89	1	1,12	5	5,62	15	16,85	0	0	15	16,85	7	7,87	8	8,99	7	7,87	22	24,72	8	8,99
S <sup>t</sup> -Martin-de-l'Arçon	138	68	50,72	66	4	6,06	1	1,52	7	10,61	3	4,65	10	15,15	9	13,64	12	18,18	2	3,03	13	19,7	3	4,55
S <sup>t</sup> -Vincent-d'Olargues	299	166	44,48	153	5	3,27	10	6,54	27	17,65	2	1,31	22	14,38	9	5,88	32	20,92	5	3,27	17	11,11	22	14,38
Usclas d'Hérault	239	97	59,41	94	6	6,38	5	5,32	23	24,47	1	1,06	10	10,64	6	6,38	13	13,83	4	4,26	7	7,45	8	8,51
Vailhan	118	57	51,69	50	4	8	1	2	5	10	2	4	6	12	5	10	11	22	5	10	5	10	5	10
Valmascle	52	31	40,38	30	2	6,67	0	0	3	10	1	3,33	9	30	1	3,33	9	30	4	13,33	0	0	0	0
Vélieux	61	35	42,62	34	1	2,94	2	5,88	7	20,59	0	0	4	11,76	3	8,82	9	26,47	3	8,82	0	0	5	14,71
Verreries-de-Moussans	112	59	47,32	55	2	3,64	2	3,64	6	10,91	1	1,82	13	23,64	2	3,64	5	9,09	2	3,64	18	32,73	4	7,27
Viessant	254	146	42,52	132	2	1,52	11	8,33	16	12,12	0	0	9	6,82	11	8,33	50	37,88	4	3,03	11	8,33	13	9,85
Villeneuve	52	32	38,46	32	0	0	0	0	9	28,13	0	0	4	12,5	0	0	17	53,13	1	3,13	1	3,13	0	0

### g) Élections européennes du 25 mai 2014

Source : [http://www.interieur.gouv.fr/Elections/Les-resultats/Europeennes/elecresult\\_ER2014/\(path\)/ER2014/04/091/034/index.html](http://www.interieur.gouv.fr/Elections/Les-resultats/Europeennes/elecresult_ER2014/(path)/ER2014/04/091/034/index.html)

Vingt-cinq listes ont été présentées au suffrage des électeurs pour le Sud-Ouest. Dans le département de l'Hérault seize listes ont recueilli moins de 1,00 % des suffrages exprimés dont l'une n'a obtenu aucune voix. Trois ont réalisé des scores inférieurs à 3 %. Les six listes ayant obtenu des représentants élus au parlement européen figurent sur ce tableau auxquelles ont été ajoutées la liste *Nouvelle Donne* (2,89 %), celle, souverainiste, de *Debout la France* de Nicolas Dupont-Aignan (2,83 %) et *Force Vie*, classée par le nuancier comme divers droite, dont la tête de liste est Jean-Claude Martinez.

Communes	Insc	Vot	Abs	Exp	Aliot	%	Rochefort	%	Mélenchon	%	Rosière	%	Bové	%	Alliot-Marie	%	Boussion	%	Lesselier	%
Listes					FN	%	UDI Modem	%	F de G	%	UG	%	EELV	%	UMP	%	N Donne	%	Debout la Rép.	%
Aumes	387	216	44,19	209	57	27,27	5	2,39	10	4,78	26	12,44	31	14,83	64	30,62	2	0,96	5	2,39
Berlou	178	102	42,7	99	16	16,16	7	7,07	12	12,12	23	23,23	14	14,14	8	8,08	3	3,03	3	3,03
Boisset	51	31	39,22	30	9	30	0	0	4	13,33	1	3,33	12	40	3	10	0	0	0	0
Brenas	63	46	26,98	45	5	11,11	0	0	4	8,89	2	4,44	20	44,44	11	24,44	0	0	2	4,44
Cabrerolles	267	132	50,56	127	40	31,5	8	6,3	8	6,3	4	3,15	27	21,26	23	18,11	1	0,79	5	3,94
Carlencas-et-Levas	106	57	46,23	55	13	23,64	2	3,64	10	18,18	2	3,64	11	20	6	10,91	1	82	2	3,64
Cassagnoles	90	44	51,11	44	4	9,09	2	4,55	17	38,64	5	11,36	9	20,45	2	4,55	1	2,27	0	0
Causses-et-Veyran	484	240	50,41	231	89	38,53	12	5,19	29	12,55	27	11,69	25	10,82	32	13,85	2	0,87	6	2,6
Caussiniojous	99	63	36,36	54	26	48,15	0	0	0	0	3	5,56	3	5,56	14	25,93	0	0	1	1,85
Cazedarnes	425	214	49,65	205	64	31,22	13	6,34	15	7,32	35	17,07	29	14,15	29	14,15	5	2,44	4	1,95
Cébazan	428	218	49,07	206	71	34,47	14	6,8	25	12,14	33	16,02	23	11,17	21	10,19	3	1,46	5	2,43
Celles	26	18	30,77	18	0	0	0	0	1	5,56	1	5,56	14	77,78	0	0	0	0	0	0
Félines-Minervo	402	202	50	191	27	14,14	16	8,38	25	13,09	41	21,47	41	21,47	19	9,95	6	3,14	10	5,24
Ferrals-les-Montagnes	168	78	53,57	76	20	26,32	2	2,63	8	10,53	11	14,47	16	21,05	8	10,53	4	5,26	2	2,63
Ferrières-Poussarou	100	64	36	59	18	30,51	2	3,39	3	5,08	7	11,86	4	6,78	10	16,95	4	6,78	4	6,78
Fouzilhon	184	99	46,2	99	47	47,47	2	2,02	13	13,13	15	15,15	7	7,07	2	2,02	3	3,03	2	2,02
Graissessac	492	242	50,81	235	56	23,83	9	3,83	53	22,55	32	13,62	25	10,64	26	11,06	6	2,55	9	3,83

La Livinière	421	205	51,31	200	59	29,5	14	7	18	9	36	18	22	11	24	12	5	2,5	4	2
Lavalette	62	44	29,03	37	12	32,43	0	0	3	8,11	2	5,41	12	32,43	3	8,11	3	8,11	0	0
Le Pradal	230	135	41,3	128	52	40,63	10	7,81	6	4,69	8	6,25	23	17,97	10	7,81	4	3,13	5	3,91
Le Soulié	171	88	48,54	83	24	28,92	7	8,43	4	4,82	11	13,25	10	12,05	22	26,51	0	0	3	3,61
Margon	550	279	49,27	266	108	40,6	15	5,64	16	6,02	32	12,03	20	7,52	41	15,41	8	3,01	11	4,14
Minerve	140	83	40,71	76	20	26,32	6	7,89	5	6,58	9	11,84	20	26,32	10	13,16	0	0	2	2,63
Montels	181	105	41,99	101	55	54,46	0	0	11	10,99	7	6,93	8	7,92	9	8,91	0	0	5	4,95
Montesquieu	64	46	28,13	45	18	40	0	0	4	8,89	1	2,22	8	17,78	9	20	0	0	0	0
Montouliers	185	89	51,89	87	11	12,64	5	5,75	4	4,6	25	28,74	22	25,29	14	16,09	4	4,6	0	0
Oupia	242	126	47,93	126	32	25,4	12	9,52	7	5,56	25	19,84	29	23,02	13	10,32	4	3,17	2	1,59
Pailhès	414	205	50,48	199	68	34,17	4	2,01	19	9,55	29	14,57	27	13,57	26	13,07	2	1,01	9	4,52
Pardailhan	151	91	39,74	85	14	16,47	6	7,06	7	8,24	17	20	14	16,47	8	9,41	4	4,71	7	8,24
Pierrerue	235	138	41,28	134	50	37,31	15	11,19	11	8,21	17	12,69	13	9,7	16	11,94	4	2,99	2	1,49
Poilhes	417	209	49,88	198	69	34,85	18	9,09	18	9,09	25	12,63	16	8,08	29	14,65	2	1,01	8	4,04
Rieussec	84	51	39,29	45	6	13,33	4	8,89	3	6,67	14	31,11	7	15,11	9	20	1	2,22	1	2,22
Romiguières	23	20	13,04	18	2	11,11	3	16,67	2	11,11	2	11,11	4	22,22	2	2	0	0	3	16,67
Roquebrun	517	244	52,8	237	51	21,52	16	6,75	21	8,86	37	15,61	40	16,88	38	16,03	5	2,11	11	4,64
Roquessels	94	45	52,13	44	14	31,82	3	6,82	4	9,09	2	4,55	3	6,82	11	25	1	2,27	5	11,36
S <sup>t</sup> Etienne d'Estrechoux	248	102	58,87	100	42	42	6	6	11	11	7	7	16	16	10	10	1	1	0	0
St-Géniès-de-Varensal	160	96	40	90	23	25,56	5	5,56	19	21,11	13	14,44	16	17,78	9	10	0	0	0	0
S <sup>t</sup> -Martin-de-l'Arçon	129	63	51,16	62	6	9,68	6	9,68	12	19,35	7	11,29	14	22,58	11	17,74	4	6,45	1	1,61
S <sup>t</sup> -Vincent-d'Olargues	343	178	48,1	168	32	19,05	8	4,76	30	17,86	22	13,1	30	17,86	24	14,29	6	3,57	6	3,57
Usclas d'Hérault	294	162	44,9	160	62	38,75	10	6,25	11	6,88	15	9,38	14	8,75	26	16,25	7	4,38	7	4,38
Vailhan	127	65	48,82	61	19	31,15	7	11,48	8	13,11	6	9,84	10	16,39	5	8,2	0	0	1	1,64
Valmasclé	77	36	53,25	35	16	45,71	1	2,86	2	5,71	10	28,57	1	2,86	0	0	1	2,86	0	0
Vélieux	59	35	40,68	34	9	26,47	6	17,65	4	11,76	3	8,82	1	2,94	2	5,88	0	0	0	0
Verreries-de-Moussans	102	57	44,12	55	12	21,82	0	0	19	34,55	10	18,18	0	0	0	0	1	1,82	3	5,45
Vieussan	253	137	45,85	126	13	10,32	5	3,97	14	11,11	8	6,35	52	41,27	21	16,67	5	3,97	0	0
Villeneuve	50	40	20	38	3	7,89	0	0	1	2,63	6	15,79	18	47,37	5	13,16	2	5,26	0	0

## 5. Élections cantonales

### a) Élections cantonales du 10 mars 1985

Résultats des candidats F N

Source : Arch. dép. Hérault : 2242 W 9

Cantons	Communes	Insc.	Vot.	Abst	Exp	FN	%
BÉDARIEUX	Carlencas-et-Levas						
	Graissessac						
	Le Pradal						
	S <sup>t</sup> Etienne d'E.						
CAPESTANG	Montels	95	84	11,58	82	12	14,63
	Poilhaes	399	281	29,57	276	16	5,80
CLERMONT-YHÉRAULT	Celles	19	17	10,53	17	0	0,00
	Valmascle	49	49	0,00	38 (22,45%)	2	4,08
	Villeneuveville	108	95	12,04	59 (45,37%)	7	11,84
LUNAS	Brenas						
	Lavalette						
	Romiguières						
MONTAGNAC	Aumes						
	Usclas d'Hérault						
MURVIEL-LÈS-BÉZIERS	Cabrerolles	219	154	29,68	149	12	8,05
	Causses-et-Veyran	404	307	24,01	303	26	8,58
	Caussinojous	110	88	20,00	86	8	9,30
	Pailhès	285	211	25,96	200	32	0,16
OLARGUES	Berlou	168	124	26,19	119	4	3,36
	Ferrières-Poussarou	76	46	39,47	46	18	39,13
	Roquebrun	546	415	23,99	408	22	5,39
	S <sup>t</sup> -Martin-de-l'Arçon	83	67	19,28	64	0	0,00
	S <sup>t</sup> -Vincent-d'Olargues	275	247	10,18	244	3	1,23
	Vieussan	220	166	24,55	163	4	2,45
OLONZAC	Cassagnoles						
	Félines-Minervois						
	Ferrals-les-Mont						
	La Livinière						
	Minerve						
	Oupia						
ROUJAN	Fouzilhon						
	Margon						
	Montesquieu						
	Roquessels						

	Vailhan						
S <sup>T</sup> -CHINIAN	Cazedarnes	270	210	22,22	205	30	14,74
	Cébazan	310	211	31,93	208	9	4,33
	Montouliers	168	119	29,17	118	2	1,69
	Pierrerie	202	151	25,25	151	9	5,96
S <sup>T</sup> -GERVAIS-SUR-MARE	St-Géniès-de-Var ensal	182	124	31,87	124	7	5,64
S <sup>T</sup> -PONS-DE-THOMIÈRES	Boisset						
	Pardailhan						
	Rieussec						
	Vélieux						
	Verreries-de-M						
LA SALVETAT-SUR-AGOUT	Le Soulié	94	73	22,34	72	2	2,78

b) *Élections cantonales du 22 mars 1992*

Sources : Arch. dép. Hérault : 2198 W 49, 2198 W 50

Cantons	Communes	Insc.	Vot.	Abs.	Exp.	PCF	PS	DVG	Maj dep	Vert	UPF	SE	FN	%
CAPESTANG	Montels	106	93	12,26	80	5			34	8	16		17	21,25
	Poilhes	393	298	24,17	276	20			145	22	47		42	15,22
CLERMONT	Celles	24	21	12,50	21	0			9	5	6		1	0,48
	Valmascle	53	32	39,23	29	0			21	6	6		1	0,34
	Villeneuve	96	57	40,06	51	10			16	12	12		3	5,88
MURVIEL-LÈS-BÉZIERS	Cabrerolles	214	163	23,83	157	9	5	51		8	60	6	18	11,46
	Causses-et-Veyran	420	310	26,19	296	74	5	88		17	53	20	18	6,08
	Caussiniojols	107	89	16,82	89	1	0	8		0	72	0	8	8,99
	Pailhès	314	220	29,94	204	25	3	70		26	31	24	25	12,25
OLARGUES	Berlou	177	128	27,68	116	11			97	6			2	1,72
	Ferrières Poussarou	62	55	11,29	52	0			26	9			17	32,69
	Roquebrun	540	400	25,93	375	41			248	48			36	9,60
	S <sup>T</sup> -Martin-de-l'Arçon	82	69	15,85	65	5			50	9			1	1,54
	S <sup>T</sup> -Vincent-d'O	268	243	25,00	234	5			197	21			11	4,70
	Vieussan	206	166	19,42	147	22			79	35			11	7,48
S <sup>T</sup> -CHINIAN	Cazedarnes	275	207	24,73	192	17			88	27	42		18	9,38
	Cébazan	310	209	32,58	198	31			90	20	37		25	12,62
	Montouliers	164	111	32,32	108	13			68	8	17		2	1,85
	Pierrerie	203	154	24,14	146	6			66	13	43		18	12,32
S <sup>T</sup> -GERVAIS-SUR-MARE	St-Géniès-de-Var	161	119	26,09	116	12			39	11	43		4	3,45
LA SALVETAT-SUR-AGOUT	Le Soulié	101	86	14,85	85	3			44	1	32		5	11,36

Candidats par canton :

- Canton de Capestang : Christian Harquel (PCF), Bernard Nayral (PS), Gilles Nicaise (VEC), Xavier Gombert, DvD, Guy Barrier (FN).
- Canton de Clermont-lès-Béziers : M Ange Ducultieux (PCF) ; Marcel Vidal (Majorité départementale) ; Sylvie Cayrol (Verts), Albert Martin (NF) Claude Revel DvD.

- Clermont de Murviel-Lès-Béziers : Jean Guy (PCF) ; Jacques Peschiera (PS) ; Jean Sénégas (DVG) ; René Pons, (Verts) ; Georges Peyre (SE) ; Guy Roque (UPF) ; Christiane Bastide (FN). Un huitième candidat, M. Chanoine, étiqueté DVD, n'ayant obtenu aucune voix dans les villages étudiés ne figure pas sur le tableau.
- Canton d'Olargues : Jacky Tello (PCF) ; Jean Arcas (Majorité départementale) ; Jean Coupiac (Verts) ; Arlette Martinez (FN) ;
- Canton de Saint-Chinian : Claudine Mathieu (PCF) ; Raoul Bayou (Majorité départementale) ; Henri Fabre-Luce (UPF) ; Michèle Comps (Verts) ; France Jamet (FN)
- Canton de Saint Gervais-sur-Mare : Guy Fabre (PCF) ; Jean-Luc Phalip (Majorité départementale) ; Patricia Coupiac-Gajac (Verts) ; Marcel Roque (UPF) ; Philippe Tailland (SE) ; Constant Broust (FN).
- Canton de La Salvetat-sur Agout : Jacques Domenech (PCF) Francis Gros (Majorité départementale) ; Gérard Paing (Verts) ; Jacques Gayraud, (DVD), Jacques Philippe (FN).

### c) Élections cantonales du 20 mars 1994

Sources : Arch. dép. Hérault : 2206 W 29, 2206 W 30

Cantons	communes	Insc	Vot	Abs %	Exp	FN	%	UPF	PCF	PS	MD <sup>12</sup>	DVD	DVG	GÉ	SE	AP
<b>BÉDARIEUX</b>	Carlencas-et-Levas	63	48	0,00	48	4	8,33	16	0		20	8		0		
	Graissessac	576	388	32,64	369	10	2,71	55	51		209	37		7		
	Le Pradal	133	88	33,83	84	4	4,76	17	3		61	11		5		
	S <sup>t</sup> Étienne-Estrchoux.	272	178	34,55	169	17	10,06	27	14		88	18		5		
<b>LUNAS</b>	Brenas	40	28	30,00	25	3	12,00	1	1		11				9	
	Lavalette	55	43	21,82	39	0	0,00	2	0		19				17	
	Romiguières	18	13	27,78	13	2	15,38	2	0		10				1	
<b>MONTAGNAC</b>	Aumes	255	197	22,75	164	11	6,71	28	16	9	84		16			
	Usclas-d'Hérault	143	89	37,76	87	13	14,94	11	9	10	38		6			
<b>OLONZAC</b>	Cassagnoles	85	60	29,41	58	3	5,17	35	2		62				5	
	Félines-Minervoises	361	235	34,90	224	5	2,23	40	81		77				21	
	Ferrals-les-Montagnes	128	78	39,06	76	3	3,95	13	13		33				14	
	La Livinière	384	260	32,29	257	6	2,33		30		98				31	
	Minerve	108	91	15,74	91	1	1,09	92	1		26				54	
	Oupia	220	155	29,55	150	4	2,67	9	12		59				9	
<b>ROUJAN</b>	Fouzilhon	133	82	38,35	78	7	8,97	24	4		31		12			0
	Margon	160	112	30,00	111	8	7,21	16	15		61		7			4
	Montesquieu	49	39	20,41	37	1	2,70	9	3		22		2			0
	Roquessels	93	70	24,73	69	1	1,45	31	5		26		4			2
	Vailhan	113	84	25,66	84	1	1,19	6	4		69		3			1
<b>S<sup>t</sup>-PONS-DE-THOMIÈRES</b>	Boisset	41	18	18,28	17	1	5,88	12	0	4			0		0	0
	Pardailhan	122	85	30,33	79	5	6,33	19	7	31			5		7	5
	Rieussec	56	39	30,36	38	3	7,89	12	1	18			2		2	0
	Vélieux	40	32	20,00	32	0	0,00	8	1	18			2		1	2
	Verreries-de-Moussans	111	84	24,32	82	5	6,10	16	17	33			7		1	1

Candidats par cantons et par ordre d'inscription :

- Canton de Bédarieux : Marius Cioli, DVG ; Guy Fabre, PCF ; Patrick Enjalric, UPF ; Jean-Bernard Blanc, FN ; Antoine Martinez, MD ; Christian Olive, GÉ.

<sup>12</sup> MD : Majorité départementale.



- Canton de Lunas : Perdrix, SE ; Boutet, PCF ; Cerisier-Duvernois, FN ; Tine, UPF, Ciffre, MD-PS.
- Canton de Montagnac : Soria, FN ; Marin, PCF ; André Galan, MD ; Bithac, PS ; Pages,DvD ; Maguy Causse, UPF.
- Canton d'Olonzac : Antoine Foltez, FN ; Gérard Mathieu, PCF ; Jean-Bernard Tolomio, SE ; René Tailleur, UPF.
- Canton de Roujan : Francis Boutes, MD-PS ; Jean-Louis Bousquet, PCF ; Charles Gorgos, FN ; Claude Laval, SE ; Charles Hey, UPF ; Jacqueline Quiles, AP (ExtD).
- Canton de Saint-Pons-de-Thomières : Philippe Delmotte, AP ; Martine Bolléat, FN ; Jean Van de Putte, PCF ; Kléber Mesquida, PS ; Gabriel Redrigney, SE ; Christian Chastaing, DVG ; Michelle Girard, UPF, Jean-Pascal Gleyes, SE.

#### d) Élections cantonales du 15 mars 1998

Sources : Arch. dép. Hérault : 2206 W 26, 2206 W 28

Cantons	Communes	Insc.	Vot.	Abs.	Exp.	PCF	PS	DVG	UDF	MPF	DvD	Vert	UPF	SE	FN	%	
CAPESTANG	Montels	122	89	27,05	81	9	34					6			32	39,51	
	Poilhes	402	268	33,33	249	21	148					18			62	24,90	
CLERMONT-L'HÉRAULT	Celles	27	13	51,85	12		8			2				0	1		
	Valmascle	57	31	45,61	29		19			5					2	3	
	Villeneuve	82	42	48,78	40		12			9					4	15	
MURVIEL-LÈS-BÉZIERS	Cabrerolles	230	158	31,30	154	28		3	84		9	16			14	8,97	
	Causses-et-Veyran	432	347	19,68	333	89		192	5		8	23			16	4,80	
	Caussiniojous	102	79	22,54	77	13		4	30		7	18			5	6,49	
	Pailhès	330	232	29,70	221	78		54	5		20	30			34	15,38	
OLARGUES	Berlou	178	127	28,65	121	8	74		29		5	3			2	1,65	
	Ferrières P.	61	47	22,95	46	1	26		6		0	0			13	28,26	
	Roquebrun	524	337	35,69	360	27	201		55		28	31			18	5,00	
	S <sup>t</sup> -Martin-de-l'Ar	97	82	15,46	76	4	51		9		4	6			2	2,63	
	S <sup>t</sup> -Vincent-d'O	282	224	20,58	218	7	132		25		30	19			5	2,29	
	Vieussan	195	148	24,10	144	10	62		14		11	41			6	4,17	
S <sup>t</sup> -CHINIAN	Cazedarnes	314	220	29,94	206	26	91		81						8	3,88	
	Cébazan	308	211	31,49	203	23	101		68						11	5,42	
	Montouliers	162	104	35,80	95	12	66		12						5	5,26	
	Pierrerie	222	176	20,72	167	18	103		40						6	3,59	
S <sup>t</sup> -GERVAIS-SUR-MARE	St-Géniès-de-Var.	147	113	23,13	103			65			35	3			1	0,97	
LA SALVETAT-SUR-AGOUT	Le Soulié	107	82	23,36	80			60			12			4	0	4	5,00

#### Liste des candidats par cantons par ordre d'inscription sur les listes

- Canton de Capestang : Bernard Magne, FN ; Bernard Nayral, PS ; Antoine Borrel, Les Verts ; Christian Harquel, PCF.
- Canton de Clermont-l'Hérault : Albert Martin, SE ; Michel Pascal, SE ; Marcel Vidal, PS ; Patrick Teisserenc, MPF.
- Canton de Murviel-lès-Béziers : Martine Bolléat, FN ; Patrick Corbeau, DVD ; Henri Coste, DVD ; Gérard Baro, DVG ; Alain Berthezène, DVG ; Norbert Etienne, PCF.
- Canton d'Olargues : Jean Arcas, PS ; Jean Vaillant, FN ; Stéphane Muscat, UDF, Michèle Comps, les Verts ; Bernard Nougaret, DVD ; Germain Bénézech, PCF.
- Canton de Saint-Chinian : Jean-Louis Somazzi, FN, Laurent Gast, PCF ; Bruno Enjalbert, UDF ; Robert Tropéano, PS.
- Canton de Saint-Gervais-sur-Mare : Patrick Taurine, PCF ; Jean-Luc Falip, DVG ; Philippe Jacques, FN ; Jean-Marie Oustry, DVD ; Roger Dutoit, Les Verts.
- Canton de La Salvetat-sur-Agout : Frédéric Cranet, DVD ; Philippe Delmotte, FN ; Francis Gros, DVG ; Paul Barbazange, SE ; Abdelkader Hamich, SE.

e) *Élections cantonales du 11 mars 2001*

Sources : Arch. dép. Hérault : 2215 W 17, 2215 W 18

Cantons	Communes	Insc	Vot	Abs	Exp	PCF	PS	VEC	MDC	FN	%	MNR	%	DVD	DVG
BÉDARIEUX	Carlencas-et-Levas	73	64	12,33	62	13	23	7		6	9,68	0	0,00	13	
	Graissessac	606	514	15,18	490	149	207	22		15	3,06	9	1,84	88	
	Le Pradal	139	113	18,71	110	9	69	13		6	5,45	7	6,36	6	
	S <sup>t</sup> Étienne d'Estrechoux	255	185	27,45	177	25	87	4		18	10,17	6	3,39	37	
LUNAS	Brenas	39	27	30,77	25	0	19	6		0	0,00				
	Lavalette	54	44	18,52	38	2	19	10		7	8,55				
	Romiguières	21	20	4,76	20	1	16	0		3	14,29				
MONTAGNAC	Aumes	288	227	21,18	218		16	15	65	9	4,13	10	4,59	103	
	Usclas d'Hérault	161	138	14,29	133		30	16	15	12	9,02	6	3,73	54	
OLONZAC	Cassagnoles	77	56	27,27	52	7	36			1	1,92			3	5
	Félines-Minervois	333	267	19,82	246	11	126			6	2,84			32	71
	Ferrals-les-Montagnes	129	110	14,73	102	9	46			5	4,9			17	25
	La Livinière	417	318	23,74	299	15	141			8	2,68			94	41
	Minerve	109	99	9,17	95	4	30			1	1,05			28	32
	Oupia	203	175	13,9	159	6	73			13	8,18			40	27
ROUJAN	Fouzilhon	146	128	12,33	123	12	74			11	7,53			26	
	Margon	220	191	13,18	181	13	120			20	9,09			28	
	Montesquieu	50	46	8,00	46	6	30			2	4,00			8	
	Roquessels	118	115	2,54	44	6	1			3	2,63			34	
	Vailhan	117	102	12,82	98	8	56			5	5,1			29	
SAINT-PONS-DE-THOMIÈRES	Boisset	43	39	9,3	35		16			7	16,28			4	8
	Pardailhan	136	108	20,59	106		83			6	4,41			5	12
	Rieussec	67	55	17,91	53		40			4	5,9			0	9
	Vélieux	43	37	13,95	34		24			2	5,88			1	
	Verreries-de-Moussans	116	95	18,1	88		73			12	13,64			0	3

**Liste des candidats par cantons par ordre d'inscription sur les listes**

- Canton de Bédarieux : Jean Louis Bousquet, PCF ; Martinez Antoine, PS ; Olive Christian, VEC ; Maxime Méoni, DVD ; Jean-François Roux, FN ; Jean-Charles George, MNR.
- Canton de Lunas : Jacky Tello, PCF, Rémi Pailhès, PS ; vCombs, VEC ; Madeleine Deflin, FN.
- Canton de Montagnac : Moréno René, MDC ; Bilhac Christian, PS ; Nocca Olivier, VEC ; Roger Fages DVD ; Marie-Louise Torrado FN ; Éliane Bélot, MNR.
- Canton d'Olonzac : Laurent Gast PCF ; René Chabbert, PS ; Jean-Bernard Tolomio, VEC ; Gérard Macouire Gérard, DVD ; François Esposito, FN.
- Canton de Roujan : Renée Vergnes PCF ; François Boutès, PS ; François Anglade, DVD ; Alain Ricard FN.
- Canton de Saint-Pons-de-Thomières : Kléber Mesquida, PS ; Christian Chastaing DvG ; Ablelkader Hamiche, DVD ; Philippe Delmotte, FN.

f) **Élections Cantonales des 21 et 28 Mars 2004**

Source : [http://www.interieur.gouv.fr/Elections/Les-resultats/Cantonales/elecresult\\_cantonales\\_2004/\(path\)/cantonales\\_2004/034/index.html](http://www.interieur.gouv.fr/Elections/Les-resultats/Cantonales/elecresult_cantonales_2004/(path)/cantonales_2004/034/index.html)

		Scrutin du 21 mars 2004														Scrutin du 28 mars 2004																
Capestang	Communes	Ins.	Vot.	Abs	%	Expr	% bl	Ex G	%	PC	%	PS	%	DvG	%	UMP	%	VEC	%	FN	%	Abs	%	Expr	% bl	FN	%	UMP	PS			
		Poilhès	415	282	133	32,05	262	7,09			16	6,11	60	22,9	73	27,86	47	17,94	14	2,34	52	19,85	127	30,6	268	6,94	66	24,63	20,9	54,48		
	Montels	156	116	110	25,64	112	3,45			3	2,68	43	38,39	2	1,79	14	12,5	7	6,25	43	38,39	38	24,36	113	4,24	44	38,94	14,16	46,9			
Cl <sup>t</sup> l'Hérault								Ex G	%	PC	%	PS	%	RdG	%	DvG	%	UMP	%	VEC	%	FN	%					FN	%	UMP%	PS	
		Celles	27	15	12	44,44	14	6,67			0		2	14,29	0	0	6	42,86	3	21,43	3	21,43	0	0	13	48,15	10	28,57		20	80	
		Valmascle	67	52	15	22,39	50	96,15	0	0			19	38	1	2	10	20	5	10	7	14	8	16	15	22,39	42	19,23		21,43	78,57	
	Villeneuve	57	41	16	28,07	40	2,44	1	2,5			2	5	3	7,5	14	35	13	32,5	7	17,5	0	0	12	21,05	43	4,44		13,32	69,77		
Murviel-Lès-Béziers								EX G	%	PC	%	PS	%			UMP	%	VEC	%	FN	%					FN	%	UMP	PC			
		Cabrerolles	233	169	64	27,47	168	0,59	5	2,98	84	50	9	5,36			58	34,52			12	7,14	61	26,18	170	1,16	13	7,65	37,06	55,29		
		Caussiniojous	97	79	18	18,56	78	1,27	0	0	33	42,31	0	0			40	51,28			5	6,41	19	19,59	76	2,56	6	7,89	55,26	28,84		
		Causses-et-Veyran	473	321	152	32,14	310	3,43	14	4,52	142	45,81	37	11,94			65	20,47			52	16,77	140	29,6	322	3,3	44	13,66	25,78	60,56		
	Pailhès	388	304	84	21,65	296	2,63	12	4,05	135	45,61	23	7,77			64	21,62			62	20,95	86	22,16	299	0,99	50	16,72	21,74	61,54			
Olargues								EXG	%	PC	%	PS	%			CPNT	%	UDF	%	VEC	%	FN	%							UDF	PS%	
		S <sup>t</sup> -Martin-de-l'A.	102	88	14	13,73	78	11,36	1	1,28	2	2,56	30	38,46			4	5,13	30	38,46	11	14,1	0	0	11	10,78	68	25,27		58,82	41,18	
		Berlou	179	126	53	29,61	123	4,38	3	2,44	3	2,44	76	61,79			10	8,13	24	19	4	3,25	3	2,44	50	27,93	23	4,65		27,64	72,36	
		Ferrières-P	73	59	14	19,18	56	5,08	3	5,64	5	8,93	21	37,5			11	19,64	8	14,29	4	7,14	4	7,14	13	17,81	52	13,33		44,23	55,77	
		Roquebrun	520	377	143	27,5	362	3,98	12	3,31	12	3,31	179	49,45			38	10,5	58	16,02	39	10,77	24	6,63	124	23,85	344	13,13		27,62	72,38	
		S <sup>t</sup> -Vincent d'O	277	216	61	22,02	199	7,87	21	10,55	3	1,51	95	47,74			21	10,55	31	15,38	19	9,55	15	7,54	46	16,61	202	12,55		39,6	60,4	
	Vioussan	222	171	51	22,97	161	5,85	7	4,35	2	1,24	49	30,43			11	6,83	33	20,5	50	31,06	9	5,59	45	20,27	147	16,95		47,62	52,38		
S <sup>t</sup> Chinian								EXG	%	PC	%	PS	%			UMP	%				%	FN	%									
		Montouliers	163	112	51	31,29	103	8,04	0	0	13	12,62	69	66,99			15	14,56			6	5,83										
		Cébazan	348	237	111	31,9	221	6,75	2	0,9	24	10,86	150	67,87			27	12,22			18	8,14										
		Pierrerue	228	162	66	28,95	150	7,41	4	2,67	9	6	103	68,67			17	11,33			17	11,33										
	Cazedarnes	331	255	76	22,96	243	4,71	12	4,94	23	9,47	119	48,97			59	24,28			30	12,35											
S <sup>t</sup> Gervais / Mare								EXG	%	PC	%	PS	%	DvG		CPNT	%	UMP	%	DvD	%	VEC	%	FN	%							
		S <sup>t</sup> -Geniès-de-Var <sup>sai</sup>	127	104	23	18,11	101	2,88	13	12,87	13	12,87	51	50,5			14	13,86	5	4,95	3	2,97			2	1,98	16	12,6	106	4,5	22,64	77,36
La Salvetat/Agout										PC	%	PS	%			UMP	%				%	FN	%									
		Le Soulié	127	104	23	18,11	101	4,35			5	4,55	81	73,64			18	16,36			6	5,45										

Liste des candidats des différents cantons :

- Canton de Capestang : Jean-Noël Badenas (PS), Jean-Paul Sost (Sans étiquette), Marie-Claude Leclerc, (Les Verts), Grégoire Kuény (UMP), Armand Le Coq, (PCF), Jean-Paul Échalier (FN) ;
- Canton de Clermont l'Hérault : L. Dupont (les Verts), A. Chevalier (LO), Cl. Baho-(Poncé DVG), A. Carzola (PS), B. Baron (MRG), J. Sanchez (FN), C. Revel(UMP) ;
- Canton de Murviel-Lès-Béziers : Norbert Étienne, (PCF), L. Deschamps LO), F. Anglade (UMP), Robert Beaufiles, (FN), E. Albert (PS) ;
- Canton d'Olargues : Viviane Lefèvre (LCR), Joseph mestre, (CPNT), Jean-Luc Lauze (UDF), Manuel Millan (PCF), Jean-François Roux (FN), Jean Arcas, (PS), Michèle Combs (Les Verts) ;
- Canton de Saint Chinian : E. Bouche(LO), J. Gros (PCF), Robert Tropéano (PS), C. Beynet (UMP), A. Sauvaget (FN) ;
- Canton de Saint-Gervais-sur-Mare : C. Cauquil (LO), M. Alliès (CPNT), R. Gaudin (SE), J. Gleise (PCF), Jean-Luc Falip (PS), Marie Gerber (FN), J-M Magnan (UMP) ;
- Canton de La Salvetat-sur-Agout : Francis Gros (PS), P. Barbazange (PCF), P. Pommier (UMP), Philippe Demotte (FN).

### g) Élections cantonales des 9 et 16 Mars 2008

Source : [http://www.interieur.gouv.fr/Elections/Les-resultats/Cantonales/elecresult\\_cantonales\\_2008/\(path\)/cantonales\\_2008/034/index.html](http://www.interieur.gouv.fr/Elections/Les-resultats/Cantonales/elecresult_cantonales_2008/(path)/cantonales_2008/034/index.html)

Cette élection concerne les cantons de Bédarieux, Lunas, Montagnac, Olonzac, Roujan et Saint-Pons-de-Thomières.

Le Front national ne présente pas de candidat dans trois cantons : Bédarieux, Olonzac et Roujan. Dans ces trois cantons le siège de conseiller est pourvu dès le premier tour. Dans les trois autres le conseiller sortant l'emporte au premier ou au second tour.

Cantons	communes	Scrutin du 9 mars 2008														Scrutin du 16 mars 2008											
		Ins.	Vot.	abst	%	expr.	% bl	DVG1	%	DVG2	%	PC	%	PS	%	DVD	%	FN	%	abst	%	expr.	% bl	DVG1	%	DVG2	%
Lunas	Brenas	48	43	5	10,42	42	2,33	28	66,67	9	21			5	11,9			0	0	4	8,33	44	0	34	77,27	10	22,73
	Lavalette	50	43	7	14	41	4,65	27	65,85	6	14,63			8	19,51			0	0	20	40	26	13,33	25	96,15	1	3,85
	Romiguières	20	17	3	15	16	5,88	9	56,25	1	6,25			5	31,25			1	6,25	5	25	14	6,67	13	92,86	1	7,14
Montagnac												PC		PS		DVD								PS	%	DVD	
	Aumes	316	256	62	19,5	247	3,52					13	5,26	48	19,43	156	63,16	30	12,15	107	33,65	200	5,21	48	24	152	76
	Usclas d'Hérault	226	201	25	11,06	182	9,45					18	9,89	45	24,73	100	54,95	15	10,44	31	13,72	178	8,72	61	34,27	117	65,73
S <sup>t</sup> -Pons-de-Thomières														PS	%												
	Boisset	47	44	3	6,38	39	11,36							29	74,36			10	25,64								
	Pardailhan	118	124	24	16,22	102	17,74							102	82,26			22	17,74								
	Rieussec	74	62	12	16,22	61	1,61							56	91,8			5	8,2								
	Vélieux	62	59	3	4,84	52	11,86							49	94,23			3	5,77								
	V <sup>ill</sup> es de Moussans	112	90	22	19,64	80	11,11							73	91,25			7	8,75								

#### Liste des candidats dans les cantons dépourvus de candidats FN

- Canton de Bédarieux : Antoine Martinez (PS), Françoise Cubells-Bousquet (PCF), Christian Olive (VEC) Jean-Claude Rouquayls (UMP), Jean-François Martin, (SE)
- Canton d'Olonzac : Gérard Macouire (DVD), Martine Olmaos (PS) avec 35,04%, Gérard Lombarde (SE)
- Canton de Roujan : Francis Boutis (PS), Rénée Vergnes (PCF) en totalise 15,99%, Pascal Bouchind-Homme (SE).

#### Liste des candidats dans les cantons où se présentent des candidats FN

- Canton de Lunas : Rémi Pailles (DVG), Guy Caballe (PS) Jean-Paul Arnaud, (DvG) Laurent Saint-Aubin (FN).
- Canton de Montagnac : Roger Fages (DVD), Yves Navarro (PS), Maryse Kérampran-Martinez (PCF), Lucien Farnet (FN),
- Canton de -Pons-de-Thomières : Kléber Mesquina (PS), Philippe Delmotte, (FN).

### h) Élections cantonales des 20 et 27 mars 2011

Source : [http://www.interieur.gouv.fr/Elections/Les-resultats/Cantonales/elecresult\\_cantonales\\_2011/\(path\)/cantonales\\_2011/034/index.html](http://www.interieur.gouv.fr/Elections/Les-resultats/Cantonales/elecresult_cantonales_2011/(path)/cantonales_2011/034/index.html)

	Ins.	Vot.	%	expr.	PG	%	FdG +PC	%	PS	%	VEC	%	UMP	%	SE	%	FN	%	Abs %	expr.	% bl	FN	%	UMP	%	PS	%
<b>CAPESTANG</b>																											
Montels	190	96	49,47	94			9	9,57	37	39,36			7	7,45			41	43,62	38,95	110	5,17	57	51,82			53	48,18
Poiilhes	411	201	51,09	194			10	5,15	93	47,94			27	13,92			64	32,99	47,93	191	10,75	90	47,12			101	52,88
<b>Total canton</b>	<b>14230</b>	<b>6364</b>	<b>55,28</b>	<b>6153</b>			<b>727</b>	<b>11,85</b>	<b>2713</b>	<b>44,09</b>			<b>691</b>	<b>11,23</b>			<b>2022</b>	<b>32,86</b>	<b>49,02</b>	<b>6747</b>	<b>6,99</b>	<b>2869</b>	<b>49,52</b>			<b>3878</b>	<b>57,48</b>
<b>CLERMONT L'HÉRAULT</b>					<b>PG+VEC</b>	<b>%</b>	<b>PCF</b>	<b>%</b>							<b>SE DG</b>	<b>%</b>			<b>Abs %</b>	<b>expr.</b>	<b>% bl</b>	<b>FN</b>	<b>%</b>	<b>UMP</b>	<b>%</b>	<b>PS</b>	<b>%</b>
Celles	23	13	43,48	13	8	61,54	0	0	2	15,38			3	23,08	0	0	0	0	47,83	12	0	0	0			12	100

Valmascle	55	34	38,18	34	7	20,59	3	8,82	13	38,24			1	2,94	2	5,88	8	23,53
Villeneuveville	52	31	40,38	29	14	48,28	1	3,45	10	34,48			3	10,34	0	0	1	3,45
<b>Total canton</b>	<b>15244</b>	<b>7008</b>	<b>54,03</b>	<b>6817</b>	<b>764</b>	<b>11,26</b>	<b>366</b>	<b>5,37</b>	<b>2434</b>	<b>35,70</b>			<b>832</b>	<b>12,20</b>	<b>861</b>	<b>12,63</b>	<b>1560</b>	<b>22,88</b>
<b>MURVIEL LÈS-BÉZIERS</b>							<b>PCF</b>	<b>%</b>					<b>UMP</b>	<b>%</b>			<b>FN</b>	<b>%</b>
Cabrerolles	275	147	46,55	142			111	78,17					10	7,04			21	14,79
Causse-et-Veyran	490	232	52,65	225			128	56,89					26	11,56			71	31,56
Caussiniojous	107	64	40,19	61			44	72,13					3	4,92			14	22,95
Pailhès	387	184	52,45	180			114	63,33					12	6,67			54	30,0
<b>Total canton</b>	<b>8839</b>	<b>4501</b>	<b>49,08</b>	<b>4360</b>			<b>2667</b>	<b>61,17</b>					<b>454</b>	<b>10,41</b>			<b>1239</b>	<b>28,42</b>
<b>OLARGUES</b>					PG				PS	%	VEC	%	UMP	%	DvD	%	FN	%
Berlou	176	107	39,20	101	3	2,97			67	66,34	10	9,90			8	7,92	13	12,87
Ferrières-P	78	50	35,90	48	4	8,33			28	58,33	4	8,33			5	10,42	7	14,58
Roquebrun	508	303	40,35	293	17	5,80			162	55,29	26	8,87			23	7,85	27	9,22
S <sup>t</sup> -Martin-de-l'A	129	75	41,86	71	9	12,68			45	63,38	10	14,08			2	2,82	5	7,04
S <sup>t</sup> -Vincent-d'O.	297	196	34,01	193	33	17,10			99	51,30	27	13,99			15	7,77	13	6,74
Vieussan	234	147	37,18	144	10	6,94			61	42,36	45	31,25			5	3,47	14	9,72
<b>Total canton</b>	<b>3619</b>	<b>2165</b>	<b>40,18</b>	<b>2088</b>	<b>207</b>	<b>9,91</b>			<b>1168</b>	<b>55,94</b>	<b>287</b>	<b>13,75</b>			<b>159</b>	<b>7,61</b>	<b>205</b>	<b>9,82</b>
<b>S<sup>t</sup> CHINIAN</b>							<b>PCF</b>	<b>%</b>	<b>PS</b>	<b>%</b>			<b>UMP</b>	<b>%</b>	<b>SE</b>		<b>FN</b>	<b>%</b>
Cazedarnes	340	214	37,06	206			2	0,97	64	31,07					103	50,00	37	17,96
Cébazan	365	255	30,14	251			3	1,20	34	13,55					188	74,90	26	10,36
Montouliers	176	78	55,68	74			4	4,41	44	59,46					12	16,22	14	18,92
Pierrerue	226	163	27,88	159			9	5,66	51	32,08					64	40,25	35	22,01
<b>Total canton</b>	<b>6003</b>	<b>3428</b>	<b>42,90</b>	<b>3301</b>			<b>171</b>	<b>5,18</b>	<b>1573</b>	<b>47,65</b>					<b>915</b>	<b>27,72</b>	<b>642</b>	<b>19,45</b>
<b>S<sup>t</sup> GERVAIS-SUR-MARE</b>									PS	%	VEC	%			DvG	%	FN	%
St-Géniès-de-Vl	144	96	33,33	93					76	81,72	11	11,83			5	5,38	1	1,08
<b>Total canton</b>	<b>6314</b>	<b>3743</b>	<b>40,72</b>	<b>3669</b>					<b>2296</b>	<b>62,58</b>	<b>347</b>	<b>9,46</b>			<b>599</b>	<b>16,33</b>	<b>427</b>	<b>11,64</b>
<b>La SALVETAT/AGOUT</b>					RG/FdG	%	PCF+FdG		PS	%					SE	%	FN	%
Le Soulié	160	101	36,88	100	0	0	0	0	67	67,00			19	19,00	5	5,00	9	9,00
<b>Total canton</b>	<b>1450</b>	<b>1113</b>	<b>23,24</b>	<b>1094</b>	<b>19</b>	<b>1,74</b>	<b>6</b>	<b>0,55</b>	<b>629</b>	<b>57,50</b>			<b>148</b>	<b>13,53</b>	<b>203</b>	<b>18,56</b>	<b>53</b>	<b>4,84</b>

36,36	35	0	19	54,29						16	45,71
51,92	20	20	1	5						19	95
50,39	6932	8,31	2558	36,9						4374	63,1
<b>Abs %</b>	<b>expr.</b>	<b>% bl</b>	<b>FN</b>	<b>%</b>	<b>UMP</b>	<b>%</b>	<b>PS</b>	<b>%</b>			
27,95	255	3,04			217	85,1	38	14,9			
33,53	218	3,54			141	64,68	77	35,32			
46,09	62	10,14			28	45,16	34	54,84			
48,79	109	14,17			44	40,37	65	59,63			
38,06	74	10,84			47	63,51	27	36,49			

Liste des candidats dans les différents cantons :

- Canton de Capestang : Christian Harquel (PCF), Jean-Noël Badenas (PS), Matthieu Esteyries (FN), Jason Onderwater (UMP),
- Canton de Clermont-l'Hérault : Bernard Soto (DVG), Myriam Hubert (PG), Alain Carzola (PS), Michel Capron (PCF), Julien Ruche (FN), Marie-Agnès Vailhe Sibertin-Blanc (UMP),
- Canton de Murviel-lès-Béziers : Marc Mirabet (UMP), Norbert Étienne (PS), Alexandre Lucas (FN),
- Canton d'Olargues : Jean Arcas (PS), Thierry Busson (FN), Laurent Gomez (DvD), Pierre Blondeau (PG), Michèle Combs (VEC). Maryse Launais (SE) ne figure pas au tableau. Elle a obtenu des voix dans 3 villages sur 6 (Roquebrun : 13,97 %, Saint Vincent : 3,4 % et Vieussan : 6,25.),
- Canton de Saint-Chinian : Robert tropéano (PS), Jacques Gros (PCF), Philippe Py (FN), Gérard Affre SE),
- Canton de Saint-Gervais-sur-Mare : Jean Coupiac (VEC), Luc Salles (DvG), Jean-Luc Fallip (PS), Patrick Bevilacqua (FN),
- Canton de la Salvetat-sur-Agout : Bernard Paysserand (PG), Thierry Canals (SE) non mentionné car aucune voix au Soulié, Philippe Demotte (FN), Francis Gros (PS), Mickaël Camilleri (UMP), Manuel Millan (PCF), Michel Brunet (SE).

## 6. Referendums

### a) Referendum du 20 septembre 1992

Sources :

Arch. dép. Hérault : 2198 W 37, 2198 W 38 et 2198 W 39

Communes	Insc.	Vot.	Abs.	Exp.	OUI	NON
Aumes	248	195	21,37	188	74	114
Berlou	177	119	32,77	109	67	42
Boisset	37	23	37,84	22		14
Brenas	39	32	17,95	29	9	20
Cabrerolles	213	119	44,13	117	44	73
Carlencas-et-Levas	60	48	20,00	44	7	37
Cassagnoles	90	62	31,11	59	26	33
Causses-et-Veyran	417	305	26,86	294	116	178
Caussiniojols	105	90	14,29	88	15	73
Cazedarnes	278	214	23,02	206	79	127
Cébazan	308	210	31,82	204	99	127
Celles	24	21	14,29	20	6	14
Félines-Minervoies	363	248	31,68	235	93	142
Ferrals-Lès-Montagnes	122	88	27,87	80	38	42
Ferrière-Poussarou	61	47	22,95	46	21	25
Fouzilhon	125	81	35,2	77	29	48
Graissessac	593	413	30,35	397	191	206
La livinière	289	278	3,81	278	133	140
Lavalette	52	45	13,46	45	8	37
Le Pradal	131	108	17,56	108	46	58
Le Soulié	101	75	25,74	70	20	50
Margon	151	115	23,84	115	50	63
Minerve	109	81	25,88	81	41	40
Montels	110	85	22,73	84	21	63
Montesquieu	49	37	24,49	35	4	31
Montouliers	159	114	28,30	112	79	70
Oupia	217	169	22,12	164	81	83
Pailhès	315	236	25,08	229	88	141
Pardailhan	116	80	31,03	76	39	37
Pierrerue	209	156	25,36	149	79	70
Poilhes	387	301	22,22	296	157	130
Rieussec	61	44	27,87	44	20	24
Romiguières	18	18	0	18	11	7
Roquebrun	426	318	25,35	309	153	156
Roquessels	81	69	14,81	75	41	34
Saint Étienne-Etréchoux	265	184	30,57	180	85	95
Saint-Géniès-de-V arsenal	159	101	36,48	100	59	41

### b) Referendum du 29 mai 2005

Communes	Insc.	Vot.	Abs.	Exp.	OUI	NON
Aumes	299	233	22,07	220	96	124
Berlou	180	138	23,67	133	48	85
Boisset	40	30	25,00	28	7	21
Brenas	38	32	15,79	32	5	27
Cabrerolles	234	166	29,06	164	44	120
Carlencas-et-Levas	78	56	28,21	54	19	35
Cassagnoles	78	54	30,77	50	11	39
Causses-et-Veyran	463	337	27,21	327	99	228
Caussiniojols	97	75	22,68	75	26	49
Cazedarnes	339	254	25,07	245	70	175
Cébazan	359	254	29,25	249	79	170
Celles	27	17	37,04	16	5	11
Félines-Minervoies	322	228	29,19	221	58	163
Ferrals-Lès-Montagnes	141	105	25,53	99	28	71
Ferrière-Poussarou	77	65	15,58	61	23	38
Fouzilhon	172	110	36,05	108	28	80
Graissessac	582	416	28,52	407	102	305
La livinière	387	285	26,36	275	97	178
Lavalette	58	42	27,59	40	8	32
Le Pradal	148	121	18,24	113	34	79
Le Soulié	157	119	24,20	111	38	73
Margon	230	186	19,13	182	63	119
Minerve	113	92	18,58	87	31	56
Montels	164	131	20,12	130	26	104
Montesquieu	59	56	5,08	55	10	45
Montouliers	160	127	20,63	121	32	89
Oupia	206	160	22,33	156	56	100
Pailhès	389	304	21,85	300	79	221
Pardailhan	136	95	30,15	92	31	61
Pierrerue	231	168	27,27	156	65	91
Poilhes	412	315	23,54	312	104	208
Rieussec	69	50	27,54	49	21	28
Romiguières	20	18	10,00	18	12	6
Roquebrun	498	402	19,28	392	136	256
Roquessels	101	60	40,59	60	22	38
Saint Étienne-Etréchoux	245	158	35,51	155	32	123
St-Géniès-de-V arsenal	127	110	13,39	109	32	77

Saint-Martin-de-l'Arçon	82	68	17,07	62	29	33
Saint-Vincent-d'Olargues	269	190	29,37	184	84	100
Usclas-d'Hérault	119	119	0	117	44	73
Vailhan	115	79	31,30	75	<b>41</b>	34
Valmascle	52	35	32,69	34	17	17
Vélieux	39	26	26,00	24	08	16
Verreries-de-Moussans	114	76	33,33	76	24	52
Vieussan	96	67	30,21	62	30	32
Villeneuvevete	95	59	37,89	55	<b>33</b>	22

Saint-Martin-de-l'Arçon	102	77	24,51	76	21	55
Saint-Vincent-d'Olargues	277	227	18,05	220	55	165
Usclas-d'Hérault	204	150	26,47	148	55	93
Vailhan	117	87	25,64	82	21	61
Valmascle	54	44	18,52	42	10	32
Vélieux	44	36	18,18	35	6	29
Verreries-de-Moussans	116	96	17,24	94	24	70
Vieussan	226	187	17,26	185	54	131
Villeneuvevete	53	43	18,87	42	<b>21</b>	<b>21</b>

Source referendum 2005 :

[http://www.interieur.gouv.fr/Elections/Les-resultats/Referendums/elecresult\\_referendum\\_2005/\(path\)/referendum\\_2005/091/034/034v.html](http://www.interieur.gouv.fr/Elections/Les-resultats/Referendums/elecresult_referendum_2005/(path)/referendum_2005/091/034/034v.html)





## C. Les documents d'illustration

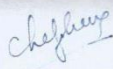
Figurent ici :

- Des documents de l'Insee pour une meilleure connaissance du milieu sociodémographique
- Des plans de villages élaborés par l'office du tourisme du Caroux à partir de son site : [WWW.of-caroux.fr/brochures/fiches-villages.html](http://WWW.of-caroux.fr/brochures/fiches-villages.html)
- Cinq cartes économiques ou administratives
- Des documents de propagande électorale du Front national, des professions de foi de candidats et des invitations à participer à divers événements relatifs aux
  - o Élections régionales de 2010
  - o Élections cantonales de 2011
  - o Élections présidentielles de 2012
  - o Élections législatives de 2012
  - o Élections municipales de 2014
  - o Élections régionales de décembre 2014
- La « Lettre du Front » du 16 mai 2014, à une semaine des élections européennes

## 1. Documents Insee

a) Les chiffres clés<sup>13</sup> des cantons existants avant la loi du 17 mai 2013 et la publication des décrets d'application de février et mars 2014.

- ✓ Cantons de Bédarieux, Capetang, Clermont l'Hérault, Lunas (Annexes complètes pp. 92/93)



Insee Institut national de la statistique et des études économiques  
Mesurer pour comprendre

**Canton ou ville de Clermont-l'Hérault (3410), Canton ou ville de Bédarieux (3403), Canton ou ville de Capetang (3406), Canton ou ville de Lunas (3416)**

**Résumé statistique**

Population	Canton ou ville Clermont-l'Hérault (3410)	Canton ou ville Bédarieux (3403)	Canton ou ville Capetang (3406)	Canton ou ville Lunas (3416)
Population en 2009	20 860	10 103	18 788	4 129
Densité de la population (nombre d'habitants au km <sup>2</sup> ) en 2009	140,4	66,1	110,3	14,4
Superficie (en km <sup>2</sup> )	148,5	152,8	170,3	286,0
Variation de la population : taux annuel moyen entre 1999 et 2009, en %	2,9	1,2	2,0	1,2
dont variation due au solde naturel : taux annuel moyen entre 1999 et 2009, en %	0,1	-0,6	-0,2	-0,8
dont variation due au solde apparent des entrées sorties : taux annuel moyen entre 1999 et 2009, en %	2,9	1,8	2,2	2,0
Nombre de ménages en 2009	8 724	4 795	7 771	1 906

Sources : Insee, RP2009 et RP1999 exploitations principales.

Population estimée au 1er janvier 2012	///	///	///	///
Naissances domiciliées en 2011	297	100	194	32
Décès domiciliés en 2011	221	128	240	61

/// : information(s) non disponible(s) pour ce niveau géographique  
Sources : Insee, état civil et estimations de population au 1er janvier

Logement	Canton ou ville Clermont-l'Hérault (3410)	Canton ou ville Bédarieux (3403)	Canton ou ville Capetang (3406)	Canton ou ville Lunas (3416)
Nombre total de logements en 2009	10 638	6 648	9 398	3 546
Part des résidences principales en 2009, en %	82,0	72,1	82,7	53,8
Part des résidences secondaires (y compris les logements occasionnels) en 2009, en %	6,9	14,9	7,8	35,6
Part des logements vacants en 2009, en %	11,1	12,9	9,5	10,6
Part des ménages propriétaires de leur résidence principale en 2009, en %	62,1	61,1	73,1	66,6

Source : Insee, RP2009 exploitation principale.

Revenus	Canton ou ville Clermont-l'Hérault (3410)	Canton ou ville Bédarieux (3403)	Canton ou ville Capetang (3406)	Canton ou ville Lunas (3416)
Revenu net déclaré moyen par foyer fiscal en 2009, en euros (1)	18 283	16 737	19 131	16 319
Foyers fiscaux imposables en % de l'ensemble des foyers fiscaux en 2009 (1)	41,8	39,3	43,6	39,0
Médiane du revenu fiscal des ménages par unité de consommation en 2010, en euros (2)	15 962	15 322	16 302	15 222

Sources :  
(1) DGFIP, Impôt sur le revenu des personnes physiques.  
(2) Insee - DGFIP, Revenus fiscaux localisés des ménages.

1 sur 2 15/01/2014 15:35

<sup>13</sup> Ces chiffres ne sont plus disponibles en l'état sur Internet depuis la mise en application du nouveau découpage cantonal de 2014.

Emploi - Chômage	Canton ou ville Clermont- l'Hérault (3410)	Canton ou ville Bédarieux (3403)	Canton ou ville Capestang (3406)	Canton ou ville Lunas (3416)
Emploi total (salarié et non salarié) au lieu de travail en 2009	6 638	3 338	4 086	1 680
dont part de l'emploi salarié au lieu de travail en 2009, en %	80,0	80,4	75,4	77,6
Variation de l'emploi total au lieu de travail : taux annuel moyen entre 1999 et 2009, en %	3,1	1,3	2,3	2,3
Taux d'activité des 15 à 64 ans en 2009	70,2	65,0	70,3	63,9
Taux de chômage des 15 à 64 ans en 2009	14,7	17,2	13,4	15,7

Sources : Insee, RP2009 et RP1999 exploitations principales.

Nombre de demandeurs d'emploi de catégorie ABC au 31 décembre 2011 (1)	1 996	793	1 449	338
dont demandeurs d'emploi de catégorie A au 31 décembre 2011	1 376	569	1 006	245
Emploi total estimé au 31 décembre 2010 (au 31 décembre 2009 pour les zones d'emploi)(2)	///	///	///	///
Taux de chômage localisés au 3e trimestre 2012 (3)	///	///	///	///

/// : information(s) non disponible(s) pour ce niveau géographique

Sources :

(1) Pôle emploi, Dares, Statistiques du marché du travail.

(2) Insee, Estimations d'emploi (ESTEL) définitives 2009, provisoires 2010

(3) Insee, Taux de chômage localisés provisoires.

Établissements	Canton ou ville Clermont- l'Hérault (3410)	Canton ou ville Bédarieux (3403)	Canton ou ville Capestang (3406)	Canton ou ville Lunas (3416)
Nombre d'établissements actifs au 31 décembre 2010	2 522	1 017	2 188	479
Part de l'agriculture, en %	23,2	14,5	36,4	33,2
Part de l'industrie, en %	5,9	6,5	4,8	6,7
Part de la construction, en %	10,7	10,9	11,6	9,6
Part du commerce, transports et services divers, en %	47,4	53,8	37,4	36,7
dont commerce et réparation automobile, en %	15,5	17,9	12,2	10,9
Part de l'administration publique, enseignement, santé et action sociale, en %	12,8	14,4	9,8	13,8
Part des établissements de 1 à 9 salariés, en %	21,4	24,0	16,4	19,0
Part des établissements de 10 salariés ou plus, en %	4,0	5,1	2,8	2,3


Champ : ensemble des activités

Source : Insee, CLAP (connaissance locale de l'appareil productif).

✓ **Canton de Montagnac, Murviel-Lès-Béziers, Olargues et Olonzac**

(Annexes complètes pp. 94/95)

Insee - Chiffres clés : Canton ou ville de Montagnac (3421), Canton o... <http://www.insee.fr/fr/bases-de-donnees/esl/comparateur.asp?codge...>

 Institut national de la statistique  
et des études économiques  
**Insee** Mesurer pour comprendre

**Canton ou ville de Montagnac (3421), Canton ou ville de Murviel-lès-Béziers (3425),  
Canton ou ville d'Olargues (3426), Canton ou ville d'Olonzac (3427)**

**Résumé statistique**

Population	Canton ou ville Montagnac (3421)	Canton ou ville Murviel-lès-Béziers (3425)	Canton ou ville Olargues (3426)	Canton ou ville Olonzac (3427)
Population en 2009	10 635	11 834	4 254	5 501
Densité de la population (nombre d'habitants au km <sup>2</sup> ) en 2009	70,5	65,5	15,0	21,4
Superficie (en km <sup>2</sup> )	150,9	180,7	283,4	257,2
Variation de la population : taux annuel moyen entre 1999 et 2009, en %	2,4	2,0	0,9	0,7
dont variation due au solde naturel : taux annuel moyen entre 1999 et 2009, en %	-0,1	-0,1	-0,8	-0,6
dont variation due au solde apparent des entrées sorties : taux annuel moyen entre 1999 et 2009, en %	2,6	2,1	1,7	1,4
Nombre de ménages en 2009	4 508	4 991	2 079	2 585

Sources : Insee, RP2009 et RP1999 exploitations principales.

Population estimée au 1er janvier 2012	///	///	///	///
Naissances domiciliées en 2011	119	164	26	52
Décès domiciliés en 2011	117	126	57	82

/// : information(s) non disponible(s) pour ce niveau géographique  
Sources : Insee, état civil et estimations de population au 1er janvier

Logement	Canton ou ville Montagnac (3421)	Canton ou ville Murviel-lès-Béziers (3425)	Canton ou ville Olargues (3426)	Canton ou ville Olonzac (3427)
Nombre total de logements en 2009	5 930	6 529	3 799	4 100
Part des résidences principales en 2009, en %	76,0	76,4	54,7	63,0
Part des résidences secondaires (y compris les logements occasionnels) en 2009, en %	13,8	14,7	37,9	26,8
Part des logements vacants en 2009, en %	10,2	8,9	7,4	10,1
Part des ménages propriétaires de leur résidence principale en 2009, en %	72,2	75,5	74,6	74,2

Source : Insee, RP2009 exploitation principale.

Revenus	Canton ou ville Montagnac (3421)	Canton ou ville Murviel-lès-Béziers (3425)	Canton ou ville Olargues (3426)	Canton ou ville Olonzac (3427)
Revenu net déclaré moyen par foyer fiscal en 2009, en euros (1)	17 514	19 235	16 281	15 276
Foyers fiscaux imposables en % de l'ensemble des foyers fiscaux en 2009 (1)	39,1	43,9	37,6	33,9
Médiane du revenu fiscal des ménages par unité de consommation en 2010, en euros (2)	15 026	16 545	14 939	13 747

Sources :  
(1) DGFIP, Impôt sur le revenu des personnes physiques.  
(2) Insee - DGFIP, Revenus fiscaux localisés des ménages.

I sur 2 15/01/2014 16:30

Emploi - Chômage	Canton ou ville Montagnac (3421)	Canton ou ville Murviel-lès-Béziers (3425)	Canton ou ville Olargues (3426)	Canton ou ville Olonzac (3427)
Emploi total (salarié et non salarié) au lieu de travail en 2009	1 867	2 173	874	1 467
<i>dont part de l'emploi salarié au lieu de travail en 2009, en %</i>	65,7	66,9	54,8	61,4
Variation de l'emploi total au lieu de travail : taux annuel moyen entre 1999 et 2009, en %	2,0	2,5	0,7	1,2
Taux d'activité des 15 à 64 ans en 2009	69,7	69,7	66,0	67,2
Taux de chômage des 15 à 64 ans en 2009	14,9	11,9	16,1	17,1

Sources : Insee, RP2009 et RP1999 exploitations principales.

Nombre de demandeurs d'emploi de catégorie ABC au 31 décembre 2011 (1)	908	871	335	393
<i>dont demandeurs d'emploi de catégorie A au 31 décembre 2011</i>	647	609	240	284
Emploi total estimé au 31 décembre 2010 (au 31 décembre 2009 pour les zones d'emploi)(2)	///	///	///	///
Taux de chômage localisés au 3e trimestre 2012 (3)	///	///	///	///

/// : information(s) non disponible(s) pour ce niveau géographique

Sources :

(1) Pôle emploi, Dares, Statistiques du marché du travail.

(2) Insee, Estimations d'emploi (ESTEL) définitives 2009, provisoires 2010

(3) Insee, Taux de chômage localisés provisoires.


Établissements	Canton ou ville Montagnac (3421)	Canton ou ville Murviel-lès-Béziers (3425)	Canton ou ville Olargues (3426)	Canton ou ville Olonzac (3427)
Nombre d'établissements actifs au 31 décembre 2010	1 417	1 400	675	1 139
Part de l'agriculture, en %	44,2	41,9	36,6	52,6
Part de l'industrie, en %	4,1	4,2	6,2	3,3
Part de la construction, en %	10,2	11,8	13,9	6,6
Part du commerce, transports et services divers, en %	34,6	32,4	34,4	30,5
<i>dont commerce et réparation automobile, en %</i>	10,2	9,8	7,3	8,3
Part de l'administration publique, enseignement, santé et action sociale, en %	7,0	9,7	8,9	7,0
Part des établissements de 1 à 9 salariés, en %	13,9	15,9	14,4	14,8
Part des établissements de 10 salariés ou plus, en %	1,6	2,2	0,7	1,4

Champ : ensemble des activités

Source : Insee, CLAP (connaissance locale de l'appareil productif).

✓ **Cantons de Roujan, Saint-Chinian, Saint-Pons-de-Thomières**  
 (Annexes complètes pp. 96/97)

Insee - Chiffres clés : Canton ou ville de Roujan (3429), Canton ou vil... <http://www.insee.fr/fr/bases-de-donnees/csl/comparateur.asp?codge...>

 Institut national de la statistique  
 et des études économiques  
**Insee** Mesurer pour comprendre

**Canton ou ville de Roujan (3429), Canton ou ville de Saint-Chinian (3430), Canton ou ville de Saint-Gervais-sur-Mare (3431), Canton ou ville de Saint-Pons-de-Thomières (3433)**

*Chiffres*

**Résumé statistique**

Population	Canton ou ville Roujan (3429)	Canton ou ville Saint-Chinian (3430)	Canton ou ville Saint-Gervais-sur-Mare (3431)	Canton ou ville Saint-Pons-de-Thomières (3433)
Population en 2009	8 730	7 928	8 141	4 024
Densité de la population (nombre d'habitants au km <sup>2</sup> ) en 2009	69,4	36,2	42,6	14,9
Superficie (en km <sup>2</sup> )	125,8	219,3	191,0	269,5
Variation de la population : taux annuel moyen entre 1999 et 2009, en %	3,5	1,5	0,9	-0,2
dont variation due au solde naturel : taux annuel moyen entre 1999 et 2009, en %	-0,3	-0,8	-0,6	-0,5
dont variation due au solde apparent des entrées sorties : taux annuel moyen entre 1999 et 2009, en %	3,7	2,3	1,5	0,2
Nombre de ménages en 2009	3 635	3 588	3 468	1 826

Sources : Insee, RP2009 et RP1999 exploitations principales.

Population estimée au 1er janvier 2012	///	///	///	///
Naissances domiciliées en 2011	91	95	53	27
Décès domiciliés en 2011	79	108	106	49

/// : information(s) non disponible(s) pour ce niveau géographique  
 Sources : Insee, état civil et estimations de population au 1er janvier

Logement	Canton ou ville Roujan (3429)	Canton ou ville Saint-Chinian (3430)	Canton ou ville Saint-Gervais-sur-Mare (3431)	Canton ou ville Saint-Pons-de-Thomières (3433)
Nombre total de logements en 2009	4 911	5 386	5 892	3 124
Part des résidences principales en 2009, en %	74,0	66,6	58,9	58,5
Part des résidences secondaires (y compris les logements occasionnels) en 2009, en %	15,3	20,3	33,1	28,5
Part des logements vacants en 2009, en %	10,6	13,1	8,0	13,1
Part des ménages propriétaires de leur résidence principale en 2009, en %	76,6	74,7	66,2	67,2

Source : Insee, RP2009 exploitation principale.

Revenus	Canton ou ville Roujan (3429)	Canton ou ville Saint-Chinian (3430)	Canton ou ville Saint-Gervais-sur-Mare (3431)	Canton ou ville Saint-Pons-de-Thomières (3433)
Revenu net déclaré moyen par foyer fiscal en 2009, en euros (1)	18 906	17 028	18 373	15 780
Foyers fiscaux imposables en % de l'ensemble des foyers fiscaux en 2009 (1)	41,9	37,8	43,2	37,8
Médiane du revenu fiscal des ménages par unité de consommation en 2010, en euros (2)	15 657	14 992	16 503	14 660

Sources :  
 (1) DGFIP, Impôt sur le revenu des personnes physiques.  
 (2) Insee - DGFIP, Revenus fiscaux localisés des ménages.

1 sur 2 15/01/2014 16:37

Emploi - Chômage	Canton ou ville Roujan (3429)	Canton ou ville Saint-Chinian (3430)	Canton ou ville Saint-Gervais-sur-Mare (3431)	Canton ou ville Saint-Pons-de-Thomières (3433)
Emploi total (salarié et non salarié) au lieu de travail en 2009	1 762	1 956	2 869	1 558
<i>dont part de l'emploi salarié au lieu de travail en 2009, en %</i>	66,6	66,3	82,8	77,3
Variation de l'emploi total au lieu de travail : taux annuel moyen entre 1999 et 2009, en %	3,0	1,0	1,1	0,8
Taux d'activité des 15 à 64 ans en 2009	69,0	68,3	64,1	66,0
Taux de chômage des 15 à 64 ans en 2009	15,4	12,8	12,5	15,8
<i>Sources : Insee, RP2009 et RP1999 exploitations principales.</i>				
Nombre de demandeurs d'emploi de catégorie ABC au 31 décembre 2011 (1)	753	555	558	245
<i>dont demandeurs d'emploi de catégorie A au 31 décembre 2011</i>	551	406	389	173
Emploi total estimé au 31 décembre 2010 (au 31 décembre 2009 pour les zones d'emploi)(2)	///	///	///	///
Taux de chômage localisés au 3e trimestre 2012 (3)	///	///	///	///

/// : information(s) non disponible(s) pour ce niveau géographique

Sources :

(1) Pôle emploi, Dares, Statistiques du marché du travail.

(2) Insee, Estimations d'emploi (ESTEL) définitives 2009, provisoires 2010

(3) Insee, Taux de chômage localisés provisoires.

Établissements	Canton ou ville Roujan (3429)	Canton ou ville Saint-Chinian (3430)	Canton ou ville Saint-Gervais-sur-Mare (3431)	Canton ou ville Saint-Pons-de-Thomières (3433)
Nombre d'établissements actifs au 31 décembre 2010	1 148	1 281	795	595
Part de l'agriculture, en %	39,7	51,1	17,7	28,6
Part de l'industrie, en %	3,1	3,8	6,0	5,5
Part de la construction, en %	10,6	9,2	11,6	10,6
Part du commerce, transports et services divers, en %	38,5	26,8	46,8	43,2
<i>dont commerce et réparation automobile, en %</i>	10,6	9,1	11,7	11,4
Part de l'administration publique, enseignement, santé et action sociale, en %	8,0	9,1	17,9	12,1
Part des établissements de 1 à 9 salariés, en %	16,2	15,0	24,2	18,3
Part des établissements de 10 salariés ou plus, en %	1,7	2,2	4,5	4,0

Champ : ensemble des activités

Source : Insee, CLAP (connaissance locale de l'appareil productif).

✓ **Canton de La Salvetat-sur-Agout**

Comparé ici avec trois communes, chefs-lieux de cantons : Bédarieux, Clermont-l'Hérault et Montagnac

(Annexes complètes pp. 98/99)

Insee - Chiffres clés : Canton ou ville de la Salvetat-sur-Agout (3434)... <http://www.insee.fr/bases-de-donnees/esl/comparateur.asp?codge...>

**Insee** Institut national de la statistique et des études économiques  
Mesurer pour comprendre

**Canton ou ville de la Salvetat-sur-Agout (3434), Commune de Bédarieux (34028), Commune de Clermont-l'Hérault (34079), Commune de Montagnac (34162)**

**Résumé statistique**

Population	Canton ou ville La Salvetat-sur-Agout (3434)	Commune Bédarieux (34028)	Commune Clermont-l'Hérault (34079)	Commune Montagnac (34162)
Population en 2009	1 669	6 564	7 627	3 582
Densité de la population (nombre d'habitants au km <sup>2</sup> ) en 2009	9,0	235,9	234,7	90,0
Superficie (en km <sup>2</sup> )	186,5	27,8	32,5	39,8
Variation de la population : taux annuel moyen entre 1999 et 2009, en %	0,6	1,0	1,6	1,8
dont variation due au solde naturel : taux annuel moyen entre 1999 et 2009, en %	-0,7	-0,5	-0,2	-0,1
dont variation due au solde apparent des entrées sorties : taux annuel moyen entre 1999 et 2009, en %	1,4	1,5	1,8	2,0
Nombre de ménages en 2009	741	3 166	3 407	1 531

Sources : Insee, RP2009 et RP1999 exploitations principales.

Population estimée au 1er janvier 2012	///	///	///	///
Naissances domiciliées en 2011	12	61	105	45
Décès domiciliés en 2011	18	91	102	43

/// : information(s) non disponible(s) pour ce niveau géographique  
Sources : Insee, état civil et estimations de population au 1er janvier

Logement	Canton ou ville La Salvetat-sur-Agout (3434)	Commune Bédarieux (34028)	Commune Clermont-l'Hérault (34079)	Commune Montagnac (34162)
Nombre total de logements en 2009	2 260	4 048	4 228	1 929
Part des résidences principales en 2009, en %	32,8	78,2	80,6	79,4
Part des résidences secondaires (y compris les logements occasionnels) en 2009, en %	64,0	6,1	4,5	8,9
Part des logements vacants en 2009, en %	3,2	15,7	14,9	11,8
Part des ménages propriétaires de leur résidence principale en 2009, en %	69,9	53,4	47,3	67,2

Source : Insee, RP2009 exploitation principale.

Revenus	Canton ou ville La Salvetat-sur-Agout (3434)	Commune Bédarieux (34028)	Commune Clermont-l'Hérault (34079)	Commune Montagnac (34162)
Revenu net déclaré moyen par foyer fiscal en 2009, en euros (1)	16 314	16 378	17 258	16 302
Foyers fiscaux imposables en % de l'ensemble des foyers fiscaux en 2009 (1)	38,4	37,5	39,3	35,3
Médiane du revenu fiscal des ménages par unité de consommation en 2010, en euros (2)	15 386	14 857	14 960	13 584

Sources :  
(1) DGFiP, Impôt sur le revenu des personnes physiques.  
(2) Insee - DGFiP, Revenus fiscaux localisés des ménages.

1 sur 3 15/01/2014 16:50



Emploi - Chômage	Canton ou ville La Salvetat-sur-Agout (3434)	Commune Bédarieux (34028)	Commune Clermont-l'Hérault (34079)	Commune Montagnac (34162)
Emploi total (salarié et non salarié) au lieu de travail en 2009	661	2 778	4 149	804
dont part de l'emploi salarié au lieu de travail en 2009, en %	72,4	82,8	83,9	73,7
Variation de l'emploi total au lieu de travail : taux annuel moyen entre 1999 et 2009, en %	0,9	1,8	3,3	3,4
Taux d'activité des 15 à 64 ans en 2009	70,0	64,3	67,6	67,5
Taux de chômage des 15 à 64 ans en 2009	8,4	19,6	16,9	20,1

Sources : Insee, RP2009 et RP1999 exploitations principales.

Nombre de demandeurs d'emploi de catégorie ABC au 31 décembre 2011 (1)	78	545	829	330
dont demandeurs d'emploi de catégorie A au 31 décembre 2011	54	405	580	232
Emploi total estimé au 31 décembre 2010 (au 31 décembre 2009 pour les zones d'emploi)(2)	///	///	///	///
Taux de chômage localisés au 3e trimestre 2012 (3)	///	///	///	///

/// : information(s) non disponible(s) pour ce niveau géographique

Sources :

(1) Pôle emploi, Dares, Statistiques du marché du travail.

(2) Insee, Estimations d'emploi (ESTEL) définitives 2009, provisoires 2010

(3) Insee, Taux de chômage localisés provisoires.

Établissements	Canton ou ville La Salvetat-sur-Agout (3434)	Commune Bédarieux (34028)	Commune Clermont-l'Hérault (34079)	Commune Montagnac (34162)
Nombre d'établissements actifs au 31 décembre 2010	305	671	1 098	498
Part de l'agriculture, en %	37,4	5,7	8,4	39,6
Part de l'industrie, en %	4,9	6,4	5,3	5,0
Part de la construction, en %	7,9	9,8	7,9	8,0
Part du commerce, transports et services divers, en %	39,3	60,8	62,4	39,6
dont commerce et réparation automobile, en %	10,5	21,6	21,5	11,8
Part de l'administration publique, enseignement, santé et action sociale, en %	10,5	17,3	16,0	7,8
Part des établissements de 1 à 9 salariés, en %	15,1	28,2	28,5	16,3
Part des établissements de 10 salariés ou plus, en %	2,6	6,1	6,6	2,0

Champ : ensemble des activités

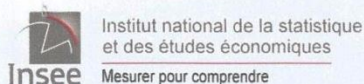
Source : Insee, CLAP (connaissance locale de l'appareil productif).

b) *Chiffres-clé de la commune de Cassagnoles et du département de l'Hérault*

(Annexes complètes pp. 100/101)

[Aucun vote FN le 10 juin 2012 dans la commune de Cassagnoles]

Insee - Chiffres clés : Commune de Cassagnoles (34054), Département... <http://www.insee.fr/fr/bases-de-donnees/esl/comparateur.asp?codge...>



**Commune de Cassagnoles (34054), Département de l'Hérault (34)**

**Résumé statistique**

Population	Commune Cassagnoles (34054)	Département Hérault (34)
Population en 2009	88	1 031 974
Densité de la population (nombre d'habitants au km <sup>2</sup> ) en 2009	3,6	169,1
Superficie (en km <sup>2</sup> )	24,5	6 101,0
Variation de la population : taux annuel moyen entre 1999 et 2009, en %	1,2	1,4
<i>dont variation due au solde naturel : taux annuel moyen entre 1999 et 2009, en %</i>	-1,5	0,3
<i>dont variation due au solde apparent des entrées sorties : taux annuel moyen entre 1999 et 2009, en %</i>	2,7	1,1
Nombre de ménages en 2009	46	460 798

Sources : Insee, RP2009 et RP1999 exploitations principales.

Population estimée au 1er janvier 2012	///	1 064 251
Naissances domiciliées en 2011	0	13 000
Décès domiciliés en 2011	1	9 326

/// : information(s) non disponible(s) pour ce niveau géographique

Sources : Insee, état civil et estimations de population au 1er janvier

Logement	Commune Cassagnoles (34054)	Département Hérault (34)
Nombre total de logements en 2009	90	633 528
Part des résidences principales en 2009, en %	51,0	72,7
Part des résidences secondaires (y compris les logements occasionnels) en 2009, en %	42,5	19,9
Part des logements vacants en 2009, en %	6,5	7,4
Part des ménages propriétaires de leur résidence principale en 2009, en %	79,2	55,5

Source : Insee, RP2009 exploitation principale.

Revenus	Commune Cassagnoles (34054)	Département Hérault (34)
Revenu net déclaré moyen par foyer fiscal en 2009, en euros (1)	9 197	21 013
Foyers fiscaux imposables en % de l'ensemble des foyers fiscaux en 2009 (1)	18,3	48,6
Médiane du revenu fiscal des ménages par unité de consommation en 2010, en euros (2)	c	17 498

c : information(s) soumise(s) au secret statistique

Sources :

(1) DGFIP, Impôt sur le revenu des personnes physiques.

(2) Insee - DGFIP, Revenus fiscaux localisés des ménages.

Emploi - Chômage	Commune Cassagnoles (34054)	Département Hérault (34)
Emploi total (salarié et non salarié) au lieu de travail en 2009	8	385 049
dont part de l'emploi salarié au lieu de travail en 2009, en %	38,1	84,1
Variation de l'emploi total au lieu de travail : taux annuel moyen entre 1999 et 2009, en %	-6,5	2,5
Taux d'activité des 15 à 64 ans en 2009	67,9	67,5
Taux de chômage des 15 à 64 ans en 2009	19,4	15,3

Sources : Insee, RP2009 et RP1999 exploitations principales.

Nombre de demandeurs d'emploi de catégorie ABC au 31 décembre 2011 (1)	9	96 844
dont demandeurs d'emploi de catégorie A au 31 décembre 2011	///	70 430
Emploi total estimé au 31 décembre 2010 (au 31 décembre 2009 pour les zones d'emploi)(2)	///	405 209
Taux de chômage localisés au 3e trimestre 2012 (3)	///	14,3

/// : information(s) non disponible(s) pour ce niveau géographique

Sources :

(1) Pôle emploi, Dares, Statistiques du marché du travail.

(2) Insee, Estimations d'emploi (ESTEL) définitives 2009, provisoires 2010

(3) Insee, Taux de chômage localisés provisoires.


Établissements	Commune Cassagnoles (34054)	Département Hérault (34)
Nombre d'établissements actifs au 31 décembre 2010	20	120 089
Part de l'agriculture, en %	80,0	12,0
Part de l'industrie, en %	0,0	4,8
Part de la construction, en %	10,0	11,0
Part du commerce, transports et services divers, en %	5,0	58,2
dont commerce et réparation automobile, en %	0,0	17,2
Part de l'administration publique, enseignement, santé et action sociale, en %	5,0	14,1
Part des établissements de 1 à 9 salariés, en %	5,0	22,7
Part des établissements de 10 salariés ou plus, en %	0,0	4,8

Champ : ensemble des activités

Source : Insee, CLAP (connaissance locale de l'appareil productif).

c) **Les chiffres-clé comparés des communes de Margon et de Pierrerue**  
 (janvier 2016)  
 (Annexes complètes p. 102)

16/1/2016 Insee - Chiffres clés : Commune de Margon (34149), Commune de Pierrerue (34201)

 Institut national de la statistique  
 et des études économiques  
 Mesurer pour comprendre

**Commune de Margon (34149), Commune de Pierrerue (34201)**

**Résumé statistique**

Population	Margon (34149)	Pierrerue (34201)
Population en 2012	588	291
Densité de la population (nombre d'habitants au km <sup>2</sup> ) en 2012	131,5	24,9
Superficie (en km <sup>2</sup> )	4,5	11,7
Variation de la population : taux annuel moyen entre 2007 et 2012, en %	+13,0	+0,5
<i>dont variation due au solde naturel : taux annuel moyen entre 2007 et 2012, en %</i>	+1,2	+0,1
<i>dont variation due au solde apparent des entrées sorties : taux annuel moyen entre 2007 et 2012, en %</i>	+11,8	+0,3
Nombre de ménages en 2012	237	150

Sources : Insee, RP2007 et RP2012 exploitations principales

Naissances domiciliées en 2014	11	
Décès domiciliés en 2014	5	1

Source : Insee, état civil

Logement	Margon (34149)	Pierrerue (34201)
Nombre total de logements en 2012	309	224
Part des résidences principales en 2012, en %	76,9	66,9
Part des résidences secondaires (y compris les logements occasionnels) en 2012, en %	18,7	20,0
Part des logements vacants en 2012, en %	4,4	13,0
Part des ménages propriétaires de leur résidence principale en 2012, en %	78,4	72,2

Sources : Insee, RP2012 exploitation principale

Revenus	Margon (34149)	Pierrerue (34201)
Nombre de ménages fiscaux en 2012	234	149
Part des ménages fiscaux imposés en 2012, en %		
Médiane du revenu disponible par unité de consommation en 2012, en euros	17 717,0	18 162,0
Taux de pauvreté en 2012, en %		

Insee-DGFiP-Cnaf-Cnav-Cmsa, Fichier localisé social et fiscal.

Emploi - Chômage	Margon (34149)	Pierrerue (34201)
Emploi total (salarié et non salarié) au lieu de travail en 2012	63	53
<i>dont part de l'emploi salarié au lieu de travail en 2012, en %</i>	57,9	32,2
Variation de l'emploi total au lieu de travail : taux annuel moyen entre 2007 et 2012, en %	+8,7	+0,3
Taux d'activité des 15 à 64 ans en 2012	67,6	68,2
Taux de chômage des 15 à 64 ans en 2012	10,2	10,3

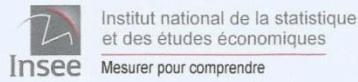
Sources : Insee, RP2007 et RP2012 exploitations principales

Établissements	Margon (34149)	Pierrerue (34201)
Nombre d'établissements actifs au 31 décembre 2013	56	35
Part de l'agriculture, en %	16,1	54,3
Part de l'industrie, en %	0,0	0,0
Part de la construction, en %	26,8	8,6
Part du commerce, transports et services divers, en %	51,8	25,7
<i>dont commerce et réparation automobile, en %</i>	19,6	8,6
Part de l'administration publique, enseignement, santé et action sociale, en %	5,4	11,4
Part des établissements de 1 à 9 salariés, en %	16,1	20,0
Part des établissements de 10 salariés ou plus, en %	0,0	0,0

Champ : ensemble des activités  
 Source : Insee, CLAP (connaissance locale de l'appareil productif).

d) *Les chiffres-clé de l'évolution démographique de Graissessac*  
 (Annexes complètes p. 103)

Insee - Commune de Graissessac (34117) - Chiffres clés Évolution et ... [http://www.insee.fr/themes/tableau\\_local.asp?ref\\_id=POP&milles...](http://www.insee.fr/themes/tableau_local.asp?ref_id=POP&milles...)



**Chiffres clés Évolution et structure de la population**  
**Commune de Graissessac (34117)**

**POP T1M - Population**

	1968	1975	1982	1990	1999	2010
Population	1 510	1 134	924	687	633	708
Densité moyenne (hab/km <sup>2</sup> )	150,5	113,1	92,1	68,5	63,1	70,6

Ce tableau fournit une série longue.

Les données proposées sont établies à périmètre géographique identique, dans la géographie communale en vigueur au 01/01/2012.

Sources : Insee, RP1968 à 1990 dénombrements, RP1999 et RP2010 exploitations principales

**POP T2M - Indicateurs démographiques**

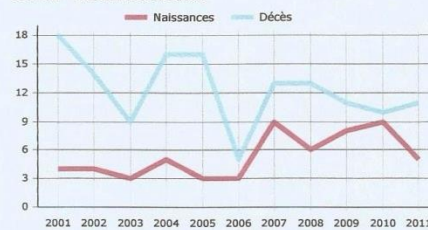
	1968 à 1975	1975 à 1982	1982 à 1990	1990 à 1999	1999 à 2010
Variation annuelle moyenne de la population en %	-4,0	-2,9	-3,6	-0,9	+1,0
due au solde naturel en %	-0,8	-1,5	-2,0	-1,5	-1,2
due au solde apparent des entrées sorties en %	-3,2	-1,3	-1,6	+0,6	+2,2
Taux de natalité (‰)	9,2	7,0	4,4	5,7	7,1
Taux de mortalité (‰)	17,0	22,4	24,7	20,3	18,7

Ce tableau fournit une série longue.

Les données proposées sont établies à périmètre géographique identique, dans la géographie communale en vigueur au 01/01/2012.

Sources : Insee, RP1968 à 1990 dénombrements, RP1999 et RP2010 exploitations principales - État civil

**POP G1 - Naissances et décès**



Ce graphique fournit une série longue.

Les données proposées sont établies à périmètre géographique identique, dans la géographie communale en vigueur au 01/01/2012.

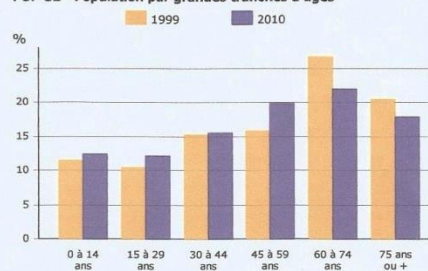
Source : Insee, État civil

**POP T3 - Population par sexe et âge en 2010**

	Hommes	%	Femmes	%
<b>Ensemble</b>	<b>342</b>	<b>100,0</b>	<b>366</b>	<b>100,0</b>
0 à 14 ans	39	11,4	49	13,4
15 à 29 ans	43	12,6	43	11,7
30 à 44 ans	59	17,3	51	13,9
45 à 59 ans	65	19,0	76	20,8
60 à 74 ans	82	24,0	74	20,2
75 à 89 ans	50	14,6	68	18,6
90 ans ou plus	4	1,2	5	1,4
0 à 19 ans	57	16,7	63	17,2
20 à 64 ans	185	54,1	187	51,1
65 ans ou plus	100	29,2	116	31,7

Source : Insee, RP2010 exploitation principale

**POP G2 - Population par grandes tranches d'âges**

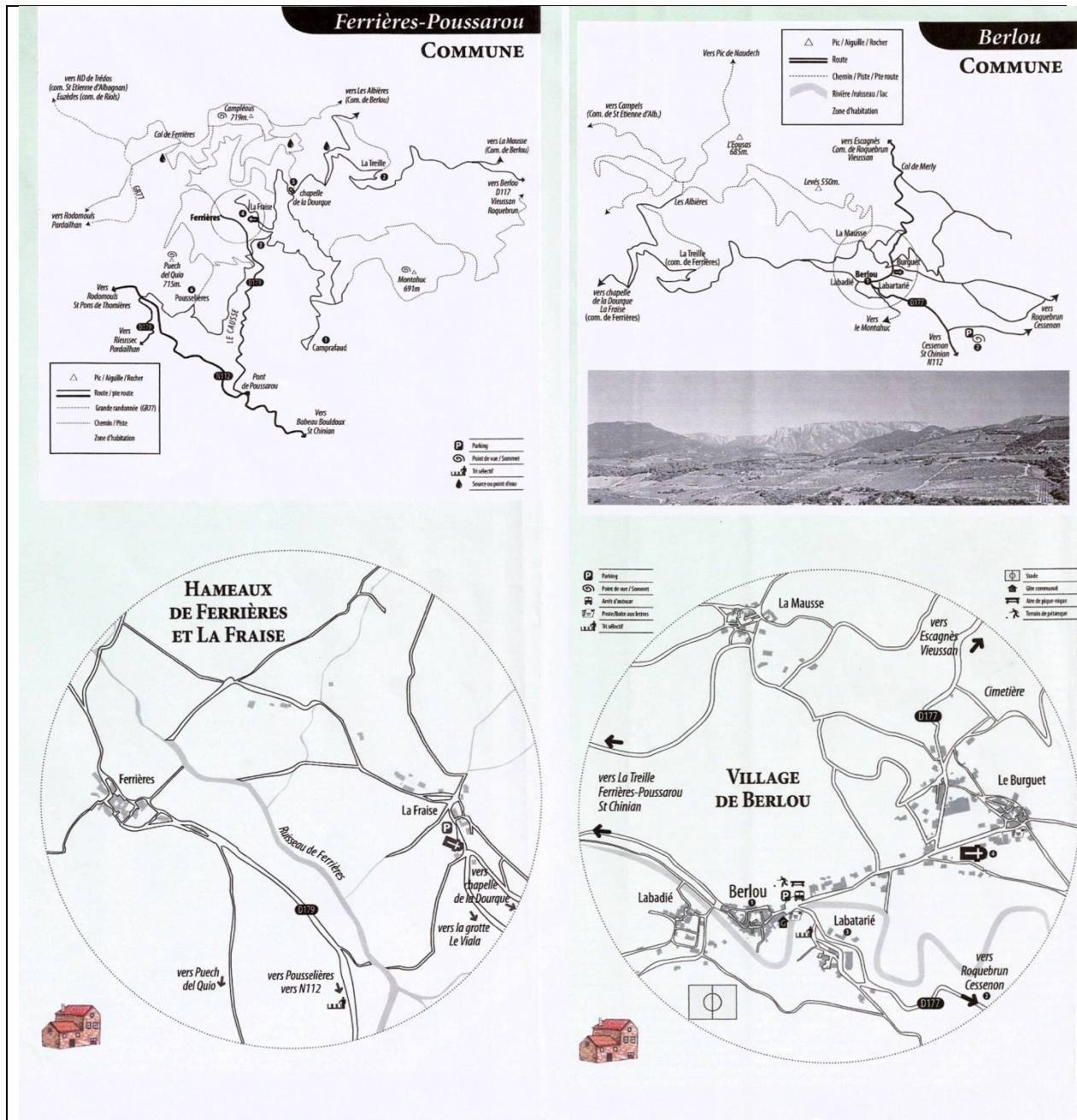


Source : Insee, RP1999 et RP2010 exploitations principales

## 2. Plans et cartes

a) Quelques plans de villages (Annexes complètes pp. 104/105)  
Repris avec l'aimable autorisation de l'office du tourisme du Caroux

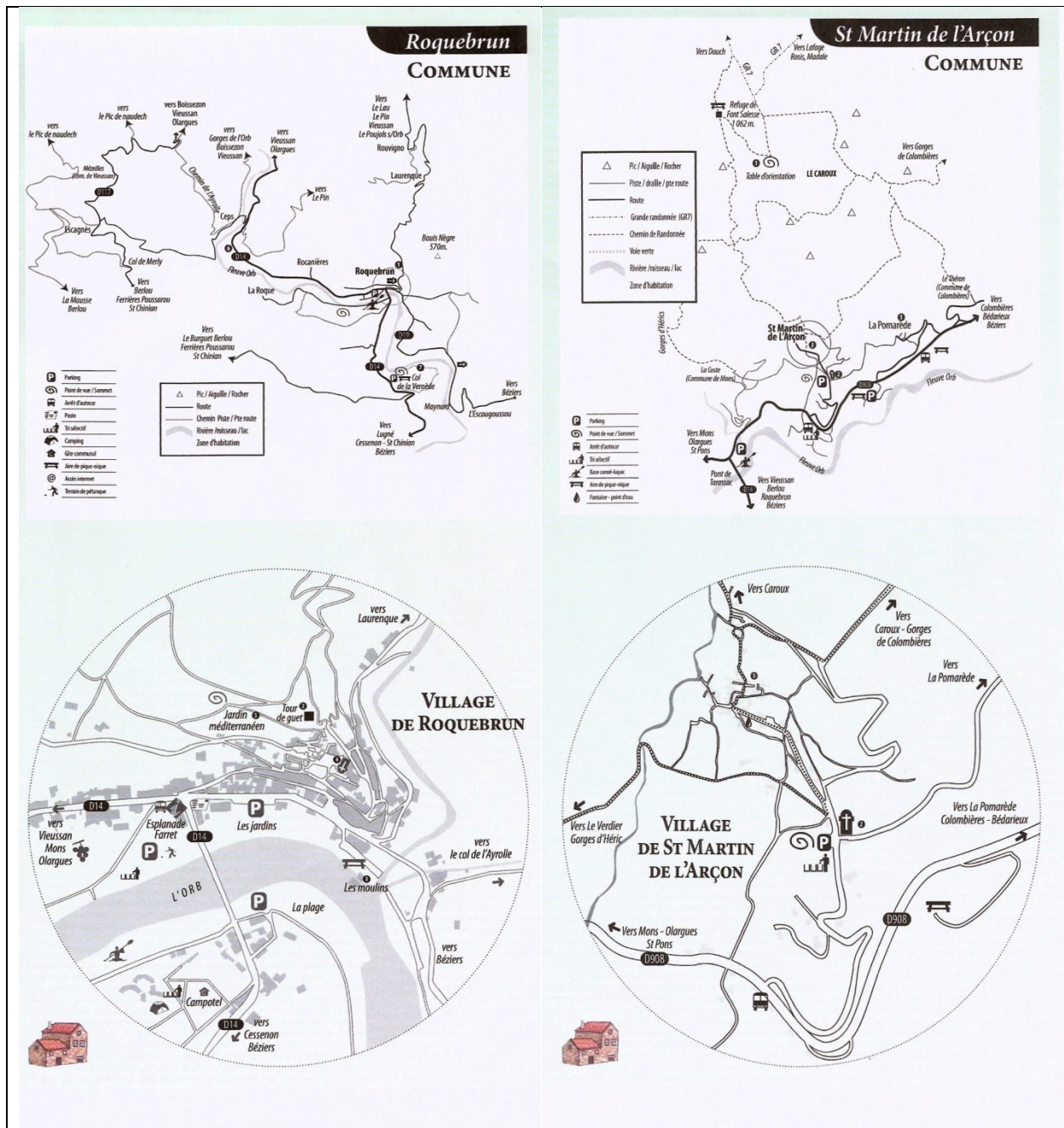
Source : <http://www.ot-caroux.fr/fr/brochures/fiches-villages.html>



(Altitude 529 m). Située dans le col de Poussarou entre Saint-Chinian et saint-Pons, la commune est composée de 5 hameaux : Ferrières, Camprafaud, La Fraise, Poussières et la Treille.

(Altitude 200 m). Situé au Nord Est de Saint-Chinian au cœur de la vallée du RieuBerlou, entourée de forêts (ancienne forêt royale des Albières), la commune est réputée pour la qualité de ses vins.

Source : <http://www.ot-caroux.fr/fr/brochures/fiches-villages.html>

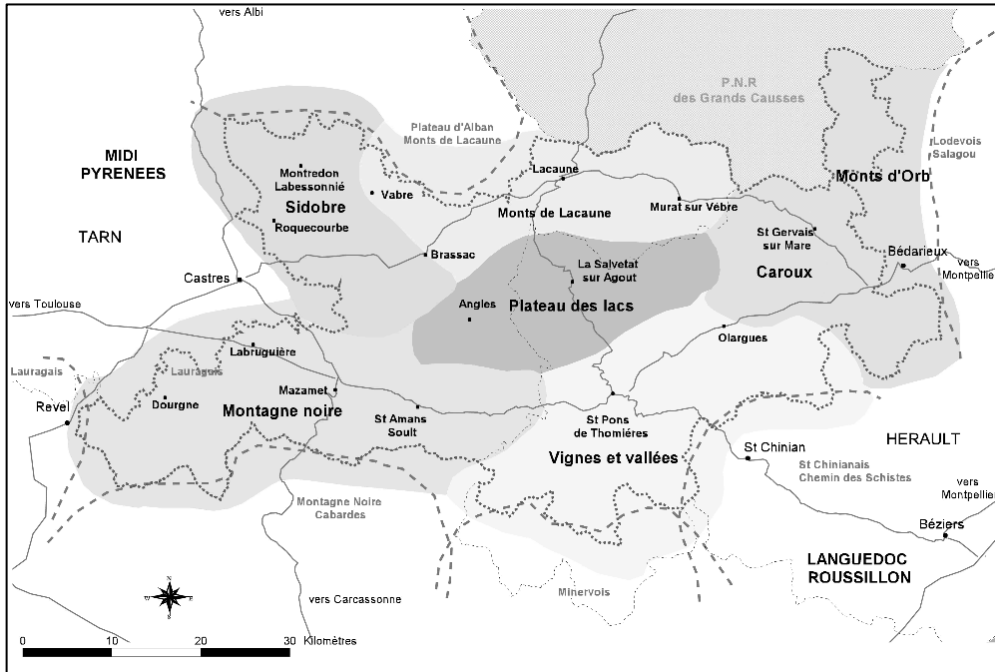


(Altitude 89m) Vieux village aux rues étroites, au pied d'une tour dite carolingienne, bordé par l'Orb sur lequel un pont édifié depuis 1870 permet de relier Béziers à Olargues.

Altitude (282m) Composée d'un village et d'un hameau la Pomarède, la commune, située au pied du versant sud du mont Caroux, bénéficie d'un accès facile à la D 908 qui traverse le département d'Est en Ouest.

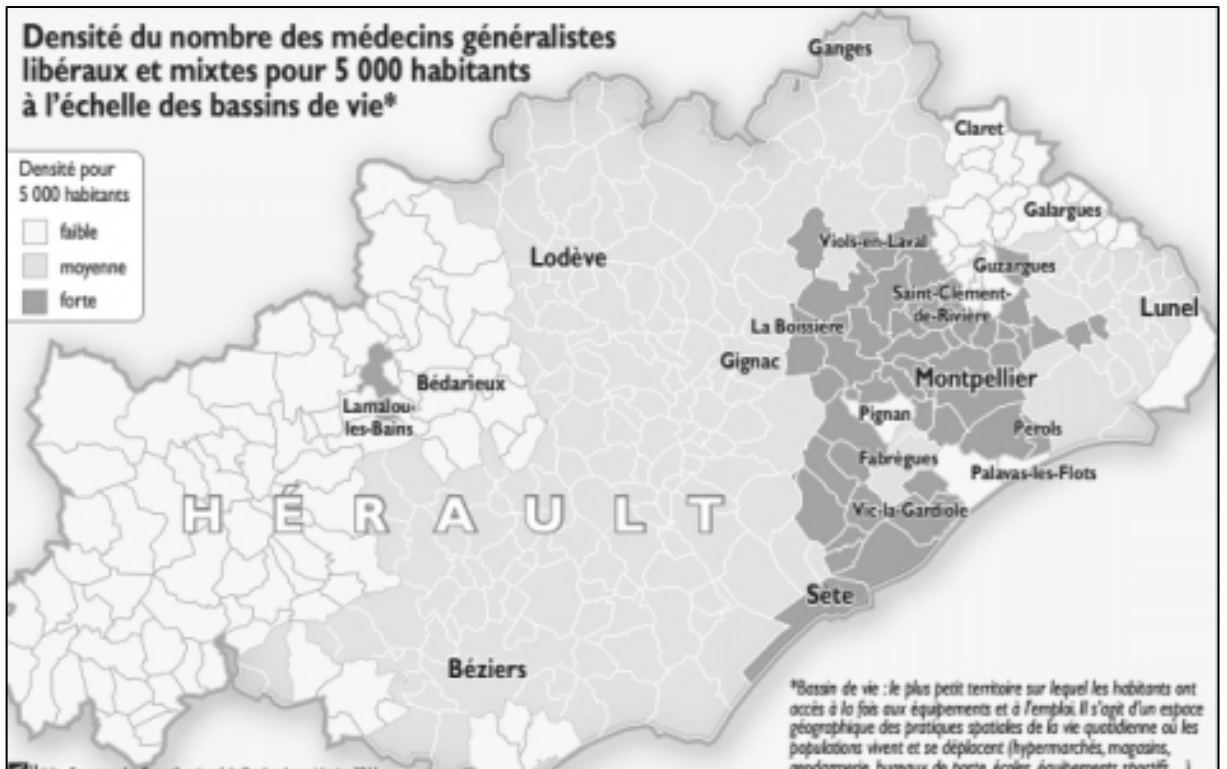
b) *Parc Régional du Haut-Languedoc*

(Annexes complètes p. 106)



[http://www.parcs-naturels-regionaux.tm.fr/upload/parc\\_carte/grandes/carte\\_parc\\_16.gif](http://www.parcs-naturels-regionaux.tm.fr/upload/parc_carte/grandes/carte_parc_16.gif) consulté le 24/06/2014

c) *Carte de densité des cabinets médicaux dans l'Hérault*



<http://www.midilibre.fr/2012/03/24/medecins-l-etat-d-urgence-une-pyramide-des-ages-qui-inquiete.476022.php>

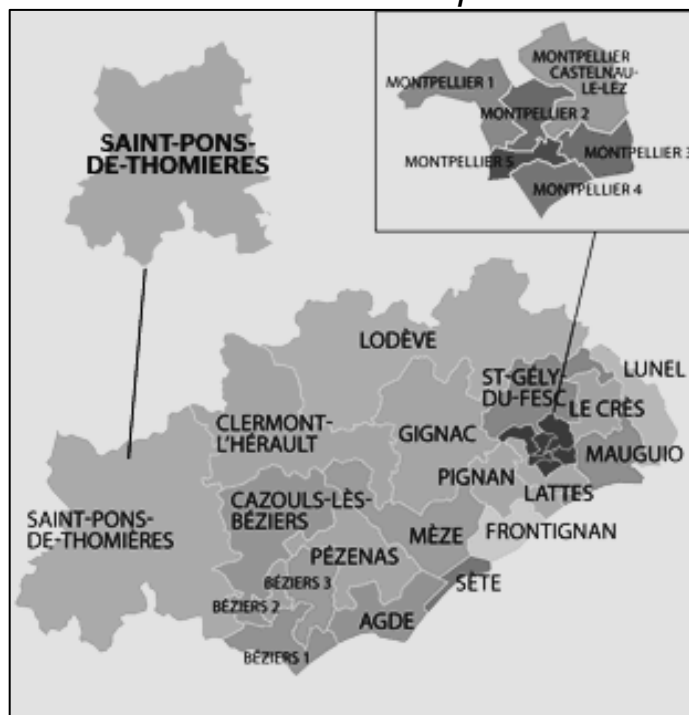


d) Carte du recul des terres cultivées en 2012

(Annexes complètes p. 107)



e) Nouvelle carte des cantons du département de l'Hérault



<http://www.herault.fr/conseil-departemental/cantons>

**Art. 6.** – Le canton no 5 (Cazouls-lès-Béziers) comprend les communes suivantes : Autignac, Cabrerolles, Causse-et-Veyran, Caussiniojols, Cazouls-lès-Béziers, Colombiers, Faugères, Fos, Fouzilhon, Gabian, Laurens, Magalas, Margon, Maraissan, Maureilhan, Montady, Montesquieu, Murviel-lès-Béziers, Neffiès, Pailhès, Pouzolles, Puimisson, Roquessels, Roujan, Saint-Geniès-de-Fontedit, Saint-Nazaire-de-Ladarez, Thézan-lès-Béziers, Vailhan.

Le bureau centralisateur de ce canton est le bureau centralisateur de la commune de Cazouls-lès-Béziers.

**Art. 7.** – Le canton no 6 (Clermont-l’Hérault) comprend les communes suivantes : Les Aires, Aspiran, Avène, Bédarieux, Le Bousquet-d’Orb, Brenas, Brignac, Camplong, Canet, Carlencas-et-Levas, Ceilhes-et-Rocozels, Ceyras, Clermont-l’Hérault, Combes, Dio-et-Valquières, Graissessac, Hérépien, Joncels, Lacoste, Lamalou-les-Bains, Liausson, Lunas, Mérifons, Mourèze, Nébian, Octon, Paulhan, Pézènes-les-Mines, Le Poujol-sur-Orb, Le Pradal, Saint-Etienne-Estréchoux, Saint-Félix-de-Lodez, Saint-Geniès-de-Varensal, Saint-Gervais-sur-Mare, Salasc, Taussac-la-Billière, La Tour-sur-Orb, Valmascle, Villemagne-l’Argentière, Villeneuve.

Le bureau centralisateur de ce canton est le bureau centralisateur de la commune de Clermont-l’Hérault


**Art. 12.** – Le canton no 11 (Lodève) comprend les communes suivantes : Agonès, Le Bosc, Brissac, Causse-de-la-Selle, Le Caylar, Cazilhac, Celles, Claret, Le Cros, Ferrières-les-Verreries, Fontanès, Fozières, Ganges, Gornières, Laroque, Lauret, Lauroux, Lavalette, Lodève, Mas-de-Londres, Montoulieu, Moulès-et-Baucels, Notre-Dame-de-Londres, Olmet-et-Villecun, Pégairolles-de-Buèges, Pégairolles-de-l’Escalette, Les Plans, Poujols, Le Puech, Les Rives, Romiguières, Roqueredonde, Rouet, Saint-André-de-Buèges, Saint-Bauzille-de-Putois, Saint-Etienne-de-Gourgas, Saint-Félix-de-l’Hérault, Saint-Jean-de-Buèges, Saint-Jean-de-la-Blaquière, Saint-Martin-de-Londres, Saint-Maurice-Navacelles, Saint-Michel, Saint-Pierre-de-la-Fage, Saint-Privat, Sauteyrargues, Sorbs, Soubès, Soumont, Usclas-du-Bosc, La Vacquerie-et-Saint-Martin-de-Castries, Vacquières, Valflaunès, Viols-en-Laval, Viols-le-Fort.

Le bureau centralisateur de ce canton est le bureau centralisateur de la commune de Lodève.

**Art. 25.** – Le canton no 24 (Saint-Pons-de-Thomières) comprend les communes suivantes : Agel, Aigne, Aigues-Vives, Assignan, Azillanet, Babeau-Bouldoux, Beaufort, Berlou, Boisset, Cambon-et-Salvergues, Capestang, Cassagnoles, Castanet-le-Haut, La Caunette, Cazedarnes, Cébazan, Cessenon-sur-Orb, Cesseras, Colombières-sur-Orb, Courniou, Creissan, Cruzy, Félines-Minervois, Ferrals-les-Montagnes, Ferrières-Poussarou, Fraise-sur-Agout, La Livinière, Minerve, Mons, Montels, Montouliers, Olargues, Olonzac, Oupia, Pardailhan, Pierrerue, Poilhes, Prades-sur-Vernazobre, Prémian, Puisserguier, Quarante, Rieussec, Riols, Roquebrun, Rosis, Saint-Chinian, Saint-Etienne-d’Albagnan, Saint-Jean-de-Minervois, Saint-Julien, Saint-Martin-de-l’Arçon, Saint-Pons-de-Thomières, Saint-Vincent-d’Olargues, La Salvétat-sur-Agout, Siran, Le Soulié, Vélieux, Verreries-de-Moussans, Vieussan, Villespassans.

Le bureau centralisateur de ce canton est le bureau centralisateur de la commune de Saint-Pons-de-Thomières.

f) **Carte des nouvelles intercommunalités**



Le Midi Libre 16 mars 2016

### **3. Documents de propagande électorale, professions de foi et invitations FN**

a) **Élections régionales 2010**

(Annexes complètes pp. 110/111)

# FRONT NATIONAL pour le Languedoc-Roussillon

## Liste présentée par Jean-Marie LE PEN

### conduite par France JAMET

---

**AUDE - 11**

---

<ol style="list-style-type: none"><li>1. <b>Robert MORIO</b> Surveillant Pénitentiaire - Conseiller régional - Officier de réserve</li><li>2. <b>Paule MERCIER</b> Formatrice</li><li>3. <b>Jean-Pierre NADAL</b> Conseiller fiscal</li><li>4. <b>Fabienne LAGRANGE</b> Chef d'entreprise</li><li>5. <b>Christophe BARTHÈS</b> Viticulteur</li><li>6. <b>Chantal POULIN</b> Assistante de vie sans emploi</li></ol>	<ol style="list-style-type: none"><li>7. <b>Gérard DESMOUDT</b> Retraité de la Gendarmerie</li><li>8. <b>Marion CIANCHI</b> Agent administratif</li><li>9. <b>Louis-Marie POISSON</b> Chauffeur routier</li><li>10. <b>Audrey PUECH</b> Étudiante</li><li>11. <b>Paul GUASCH</b> Employé de société autoroutière (er)</li><li>12. <b>Caroline COLOMBO</b> Auxiliaire de puériculture</li></ol>
---	--


---

**HERAULT - 34**

---

<ol style="list-style-type: none"><li>1. <b>France JAMET</b> Secrétaire juridique - Conseillère régionale - Ancienne syndicaliste à la Confédération de Défense des Commerçants et des Artisans</li><li>2. <b>Julien SANCHEZ</b> Attaché de Presse</li><li>3. <b>Hélène ZOUROUDIS</b> Secrétaire - Conseillère régionale</li><li>4. <b>Francis CABANNE</b> Cadre (er) - Conseiller régional</li><li>5. <b>Alexandra POU CET</b> Assistante maternelle</li><li>6. <b>François AMOROS</b> Retraité de la Police Nationale</li><li>7. <b>Patricia ROUX</b> Coiffeuse</li><li>8. <b>Mathieu ESTEYRIES</b> Étudiant en urbanisme - Responsable départemental du Front National de la Jeunesse</li><li>9. <b>Monique RÉGIS</b> Avocate honoraire</li><li>10. <b>Paul MONTABRIC</b> Animateur sportif (ancien champion départemental de tennis) Chargé de mission régional du Front National de la Jeunesse</li><li>11. <b>Dominique DUPUY</b> Invalide en recherche d'emploi</li><li>12. <b>Jean-Pierre FOUCHAQ</b> Agent de la Poste</li><li>13. <b>Jocelyne ROUIRA</b> Agent d'entretien</li></ol>	<ol style="list-style-type: none"><li>14. <b>Louis LUCAS</b> Chef de chantier BTP</li><li>15. <b>Marguerite CALMEL</b> Retraitée de la Haute-Couture</li><li>16. <b>Philippe DELMOTTE</b> Massueur kinésithérapeute libéral</li><li>17. <b>Marina GORBOUNOVA</b> Ingénieur du génie civil</li><li>18. <b>Philippe MARTINEZ</b> Menuisier</li><li>19. <b>Ghislaine GRESSE</b> Retraitée de l'Hôpital public</li><li>20. <b>Guillaume VOUZELLAUD</b> Attaché territorial - Ancien Conseiller municipal - Secrétaire Général du Cercle National Chasse Pêche Environnement</li><li>21. <b>Jocelyne GIVAUDAN</b> Commerçante</li><li>22. <b>Charles GALTIER</b> Syndicaliste CFTC en retraite</li><li>23. <b>Christiane BASTIDE</b> Infirmière (er)</li><li>24. <b>Pascal LOUBET</b> Étudiant en droit</li><li>25. <b>Christiane MERCIER</b> Employée de mairie</li><li>26. <b>Alain JAMET</b> Attaché commercial (er) - Conseiller régional Ancien Conseiller municipal de Montpellier Croix de la Valeur militaire à l'ordre du Corps d'Armée - Croix du Combattant</li></ol>
--	---

SUITE DE LA LISTE AU VERSO : Gard (30), Lozère (48), Pyrénées-Orientales (66)



**NE PAS RAYER, NI RATURER, NI ENTOURER, SOUS PEINE DE NULLITÉ.**

Elections régionales des 14 et 21 mars 2010 - Région Languedoc-Roussillon

# RÂLER C'EST BIEN... VOTER C'EST MIEUX !



Françaises, Français, l'UMP à la tête de l'État comme le PS à la tête des régions vous ont tout permis mais ont tout retenu ! Accablés par l'insécurité et l'immigration massive, vous êtes les premiers payeurs mais les derniers servis dans votre propre pays, pour les emplois, les logements ou les aides sociales. Face aux politiciens impuissants ou corrompus, vous n'avez qu'une arme : votre bulletin de vote !  
Alors, les 14 et 21 mars, pour créer votre colère et votre espoir :  
voter Front National !

Jean-Marie Le Pen



Secrétaire juridique  
Ancienne syndicaliste CDCA  
(Confédération de défense  
des commerçants et artisans)

**VOTEZ**  
**FRANCE JAMET**



Elections régionales du 21 mars 2010 - Région Languedoc-Roussillon

# Au 2<sup>e</sup> tour, la reconquête Française c'est le Front National !



Secrétaire juridique  
Ancienne syndicaliste CDCA  
(Confédération de défense  
des commerçants et artisans)

À la proportionnelle, votez, vous aurez des élus

**VOTEZ**  
**FRANCE JAMET**



Vos emplois, vos salaires, vos retraites sont sacrifiés à la mondialisation

Vos voitures brûlent

Vos enfants, vos parents sont agressés

Vous n'êtes bons qu'à payer

Vous ne vous sentez plus chez vous

Vous êtes les derniers servis

Vous êtes trahis par la caste politique

Votre argent est jeté par les fenêtres

**Quand on subit ça, on ne s'abstient pas...  
ON VOTE FRONT NATIONAL !**

*Nos convictions*

- ✓ Penser aux Français d'abord
- ✓ Produire, travailler et consommer français
- ✓ Rétablir l'ordre républicain
- ✓ Redresser l'école
- ✓ Retrouver la fraternité
- ✓ Établir la justice fiscale
- ✓ Défendre les valeurs françaises, nos traditions et notre mode de vie
- ✓ Inverser l'immigration
- ✓ Soutenir les familles notamment monoparentales
- ✓ Permettre l'accès à un logement abordable pour tous les Français
- ✓ Réaffirmer le droit d'accès à la santé et à la prise en charge de soins de qualité
- ✓ Attribuer au maintien des retraites les économies réalisées sur la politique d'immigration

**NOS ENGAGEMENTS POUR LA RÉGION**

- ▶ Créer une « police de protection des lycées ».
- ▶ Baisser les impôts régionaux devenus insoutenables.
- ▶ Mettre la région au service des activités et de l'emploi français en relocalisant l'économie.
- ▶ Rétablir la sécurité dans les transports et refuser les fermetures de lignes.
- ▶ Cesser de subventionner les associations à caractère communautariste, ethnique ou politique.
- ▶ Soutenir notre agriculture, notre viticulture régionales et nos pêcheurs.
- ▶ Lutter réellement contre les inondations.
- ▶ Mettre fin au gaspillage et aux dépenses somptuaires.
- ▶ Aider à l'installation de médecins généralistes et de spécialistes dans les zones rurales de la région.
- ▶ Lancer un grand plan régional « logements d'urgence ».
- ▶ Maintenir les services publics et les commerces de proximité dans nos villages.
- ▶ Adapter la formation au marché de l'emploi.
- ▶ Assainir la région en luttant contre la corruption.
- ▶ Retrouvez l'intégralité de notre programme sur [www.francejamet.fr](http://www.francejamet.fr)

Les 14 et 21 mars, à la proportionnelle vous aurez des élus

**FRONT NATIONAL**

[www.francejamet.fr](http://www.francejamet.fr)



Ils votent 90% des délibérations ensemble !!  
contre le parti unique UMPS  
votez pour la reconquête  
Française

**VOTEZ FN**

Madame, Mademoiselle, Monsieur,

Un grand merci à tous les électeurs qui ont choisi notre liste dimanche dernier. Grâce à eux, le Front national est reparti et figure parmi les forces politiques de premier plan dans notre région. Il est qualifié pour le second tour de dimanche prochain.

La répartition des élus dépendra du score du 21 mars. L'attribution des sièges se fera à la proportionnelle. La règle est simple, plus une liste recueille de voix, plus elle se verra attribuer d'élus.

Le 21 mars, il faut donc confirmer et amplifier votre vote Front national.

Nous lançons également un appel aux très nombreux abstentionnistes : si vous souhaitez montrer votre réprobation, ne restez pas chez vous ! Prenez cinq minutes de votre temps pour voter contre ceux qui à la région PS ou au gouvernement UMP mènent une politique qui vous fait tant de mal.

Les seuls élus qui s'opposent vraiment au système UMPS, ce seront vos Conseillers régionaux Front national. Faites en sorte qu'ils soient les plus nombreux possible pour faire entendre votre voix.

Dimanche pas une voix ne doit manquer pour la reconquête française de notre région et de notre pays.

À la proportionnelle, votez,  
vous aurez des élus !

**FRONT NATIONAL**

[www.francejamet.fr](http://www.francejamet.fr)



b) Élections cantonales 2011 (Annexes complètes p. 112)

(1) Fiche des candidats du Front national

(Aimablement fournie par G. Vouzellaud)


Les candidats aux cantonales du FN 34

Code	Canton	Candidat	âge	Profession	Fonction associative	Mandats, Titres, décorations, etc.	CANT. PRES. 2004	LEG. 2007	EURO 2009	REG. 2010 1 <sup>ER</sup> T	REG. 2010 2 <sup>ND</sup> T	Hab.	
3406	Capessang	Matthieu ESTEYRIES	23	Etudiant en urbanisme			19,3	16,9	7,9	9,1	13,7	21,9	17984
3407	Castries	Alain PLANE	70	Retraité de l'agriculture	Secrétaire départemental FNJ		14,0	10,9	5,5	6,4	9,3	15,6	42495
3408	Caylar				Responsable départemental du Cercle National des Combattants		2,3	7,3	2,7	3,9	5,8	12,1	1027
3410	Clermont-Hérault	Julien RUCHE	24	Frigoriste			14,5	14,4	5,9	8,4	11,0	17,8	19525
3413	Gargès	Bernard JAMET	54	Agent immobilier			10,4	15,1	6,3	9,5	13,6	21,9	9892
3417	Lunel	Joseph CASTANO	64	Professeur de sport er		Ecrivain	20,4	15,5	8,4	10,0	14,2	22,5	45840
3418	Matielles	Gérard DELAMARE	59	Mandatitaire indépendant dans l'immobilier			10,9	8,8	4	4,8	8,3	14,6	31002
3419	Mauguio	Christian BOGGIO-TOCHET	66	Employé de Casino (jeux)			17,2	12,8	7,1	8,0	12,4	21,1	33179
3424	Montpellier 3e Canton	Pascal GRANDPERRIN	46	Informaticien			10,8	6,3	3,6	4,1	6,0	11,1	29097
3425	Murviel-ès-Béziers	Alexandre LUCAS	29	Vigneron			14,5	17,4	7,9	9,7	13,0	20,7	11286
3426	Clarques	Thierry BUSSON	40	Agent polyvalent Retraité de la Police Nationale			11,8	8,4	4	4,2	8,3	14,3	4198
3428	Pezenas	François AMOROS	63	Responsable de la section Agathoise FN			11,2	14,0	6,4	7,6	11,7	18,6	16013
3430	Saint-Chinian	Philippe PY	43	Chef d'entreprise			12,5	13,3	5,1	6,0	9,8	15,6	7676
3431	Saint-Gervais-sur-Mare	Patrick BEVILACQUA	45	Employé dans la sécurité			7,7	12,1	5	6,2	9,4	16,1	7987
3434	Salvetat-sur-Agout	Philippe DELMOTTE	60	Kinésithérapeute			8,8	12,1	4,4	4,0	7,9	15,0	1676
3435	Servian	Louis LUCAS	23	Cadre dans les Bâtiments et Travaux Publics			12,4	16,2	7,5	9,3	14,1	20,8	12625
3437	Seze 2e Canton	France JAMET	49	Secrétaire juridique	Membre du Bureau Politique FN		19,1	15,9	6,3	8,9	12,7	21,5	42972
3438	Béziers 3e Canton	Pascal LOUBET	19	Etudiant en Droit	Secrétaire Administratif du FN 34		25,4	18,8	8,4	12,1	14,9	22,0	17237
3439	Béziers 4e Canton	Guillaume VOUZELLAUD	42	Attaché territorial au Conseil régional	Membre du Bureau Politique FN		23,8	17,9	8	12,3	16,4	23,7	17109
3441	Montpellier 5e Canton	Alexandra POUCKET	26	Assistante maternelle			15,2	10,7	4,6	6,7	8,5	15,2	15795
3443	Montpellier 7e Canton	Charles GALTIER	80	Employé er	Ancien syndicaliste CFTC		14,7	8,1	3,5	5,5	7,6	13,7	28138
3445	Montpellier 9e Canton	Hélène ZOUROUDIS	48	Secrétaire	Trésorière du FN 34		16,7	12,3	4,9	9,2	8,7	15,3	28541
3446	Montpellier 10e Canton	Alain BERUET	45	Conducteur Poids Lourds	Président club de Boxe Anglaise		14,6	8,8	4,5	6,5	10,4	18,5	12379
3447	Castelnau-le-Lez	Lucien FARNET	54	Artisan			13,3	10,1	4,9	6,6	9,9	16,7	22087
3448	Lattes	Alain JAMET	76	Attaché commercial er	1er Vice-président du Front National		16,7	13,0	5,3	8,8	12,1	23,9	31198
3449	Pignan	Francis CABANNE	69	Attaché commercial er	Conseiller régional		18,7	13,6	5,8	8,1	11,4	19,7	28202

Moyenne d'âge des candidats présentés par le Front National : 49 ans

(2) Professions de foi (Annexes complètes pp. 113/114)

Imprimer Page 2 of 2

 **FRONT NATIONAL**  
Béziers 4 - Cantonales 2011

Guillaume Vouzellaud  
*Candidat aux cantonales sur Béziers 4*  
*Membre du Bureau Politique du FN*  
*Secrétaire départemental du FN 34* Le mardi 22 février 2011

**INVITATION PRESSE**

Dans le cadre des élections cantonales qui se dérouleront les 20 et 27 mars 2011, **Guillaume Vouzellaud**, Secrétaire départemental du FN 34 et Membre du Bureau Politique FN, tiendra une conférence de presse en compagnie des candidats du grand Biterrois afin de présenter sa candidature sur le canton de Béziers 4 ainsi que celle des 10 autres candidats frontistes, le:

**Vendredi 25 février 2011 à 11h00**  
Hôtel Le Chalet  
36, boulevard Jean Moulin  
Valras-Plage(34350)

Contact presse : Guillaume Vouzellaud au 06 15 07 12 12

---

FN 34 - Res Ile Verte - Bat B - Apt 24  
203, rue du littoral - 34070 Montpellier

<http://fr.mg41.mail.yahoo.com/dc/launch?gx=1&.rand=318m63ja7ugag> 22/02/2011

CONTRE LE **SYSTÈME UMP**  
**LA VAGUE BLEU MARINE**




**VOTEZ**

**Matthieu ESTEYRIES**

**FRONT NATIONAL**  
avec **Marine LE PEN**  **FN**


Elections cantonales • 20 mars 2011 • Canton de CAPESTANG (34)

CONTRE LE **SYSTÈME UMP**  
**LA VAGUE BLEU MARINE**



**VOTEZ**

**Philippe PY**

**FRONT NATIONAL**  
avec **Marine LE PEN**  **FN**

Elections cantonales • 20 mars 2011 • Canton de SAINT-CHINIAN (34)

CONTRE LE **SYSTÈME UMP**  
**LA VAGUE BLEU MARINE**




**VOTEZ**

**Julien RUCHE**

**FRONT NATIONAL**  
avec **Marine LE PEN**  **FN**

Elections cantonales • 20 mars 2011 • Canton de CLERMONT L'HERAULT (34)



Mes chers compatriotes,  
L'UMPS aux commandes de l'État et des collectivités territoriales, vous a trahi ses promesses mais a tout renié ! Accablés par l'insécurité et l'immigration massive, vous êtes les premiers payeurs mais les derniers servis dans votre propre pays pour les emplois, les logements ou les aides sociales. Quant aux services publics, ils disparaissent progressivement tandis que les impôts ne cessent d'augmenter. Après avoir pillé la France, l'UMPS va piller les départements. Vous seuls pouvez les arrêter et rétablir la justice sociale en votant le 20 mars pour l'alternative que portent les candidats du Front National.

**Ne vous abstenez pas, votre seule arme, c'est le bulletin de vote !**

*Marine Le Pen*

### NOTRE VOLONTÉ POUR LA FRANCE

- ✓ **Priorité d'emploi aux Français**
- ✓ Rétablir l'ordre, faire respecter les lois et assurer la **sécurité, première des libertés**
- ✓ Rétablir la **justice fiscale**
- ✓ Défendre nos **valeurs républicaines**, nos traditions et notre mode de vie
- ✓ Stopper l'**immigration** et expulser les clandestins
- ✓ **Soutenir les familles** et les parents isolés
- ✓ Refuser le **communautarisme** et la construction de mosquées monumentales
- ✓ Assurer l'accès de tous les Français à un **logement décent et abordable**
- ✓ Restaurer le **droit à la santé** et la prise en charge de soins de qualité
- ✓ Maintenir le **niveau des retraites** grâce aux économies réalisées sur la politique d'immigration

### NOTRE ENGAGEMENTS POUR LE DÉPARTEMENT

- ▶ **Rétablir la justice** face à la casse de la protection sociale
- ▶ Assurer la **sécurité** dans les collèges gérés par le Conseil Général, où les délinquants sévissent
- ▶ **Baisser les impôts départementaux** devenus insoutenables
- ▶ **Soutenir les PME** afin de lutter contre les délocalisations
- ▶ **Rétablir les services publics de proximité** notamment en direction des personnes âgées, des handicapés et des familles
- ▶ Améliorer les infrastructures et le réseau routier départemental
- ▶ **Cesser de subventionner** les associations communautaristes ou politisées
- ▶ **Mettre fin aux gaspillages**, aux dépenses somptuaires et à la corruption
- ▶ **Rétablir la morale publique**

**Râler, c'est bien... Voter, c'est mieux**

LE 20 MARS, VOTEZ POUR LES CANDIDATS  
**FRONT NATIONAL**  
www.fn-cantonaes.fr

Verso de toutes les professions de foi des candidats FN dans les différents cantons.

**Luc Salles veut en étroite collaboration avec les Maires du Canton St-Gervais-sur-Mare s'attaquer :**

#### Au Maintien des Services Publics :

- Collège de St-Gervais-sur-Mare : soutien logistique
- Pompiers : Des casernes plus accessibles (Lamalou-les-bains, St-Gervais-sur-Mare, Combes)
- Les écoles
- La Poste
- La gendarmerie
- Maisons de Santé pluri professionnelles

#### Au développement du Tourisme, de la Culture et du Patrimoine :

- Création de gîtes d'étape et d'un chemin de randonnées reliant les 11 communes du canton
- Aide à la création d'hôtellerie de plein air
- Délégué au parc depuis 2001, je participe activement à la création de la Voie Verte entre Mons-la-Tri et Villemagne-l'Argentière, et souhaite développer de nombreux projets sur notre partie cantonale Pujol-sur-Orb, Lamalou-les-bains, Hérépian, Villemagne)
- Ecotourisme
- Agrotourisme
- Valorisation, harmonisation et aménagement des communes du canton et aides à la restauration de patrimoine

#### A soutenir les associations, le sport, la jeunesse et les personnes âgées

- Aide à la personne âgée : Navette reliant les différents villages du canton aux marchés locaux et événements culturels
- Création d'un conseil cantonal des jeunes : 11 Jeunes - 11 communes et d'un Bureau Informa Jeunesse
- Couverture de la piscine de Lamalou-les-bains
- Soutien aux associations et aux événements sportifs et culturels

#### Aux aménagements routiers :

- Mise en SECURITE de toutes les traversées de villages
- Aider les communes à s'équiper sur la normalisation des accès handicapés

#### A l'agriculture pour une valorisation des produits du terroir :

- SICA du Caroux : Création d'un laboratoire de transformation
- Cave coopérative d'Hérépian : Aide au développement des marchés de distribution et à la labellisation
- Soutien à l'installation
- Développement de la filière Bio, comme je le fais dans ma commune
- Soutien à l'élevage, à la viticulture, à l'arboriculture...
- Création d'une maison des vins et des produits du terroir à Hérépian : je veux être l'ambassadeur de la Cave coopérative et de la SICA du Caroux auprès des communes du canton et à l'extérieur

#### A l'emploi :

- Création de Crèches Cantonales
- Création de produits touristiques => développement économique
- Soutien aux commerçants (crédits FISAC de l'Etat) et incitation à l'installation et à la création d'entreprise
- Aide à la formation
- Soutien au Pôle Santé

*Le 20 Mars prochain,  
voterez pour un canton fédéré et uni,  
Votez Luc Salles et Isabelle Nauric*

*Vu, les candidats*

Verso de la profession de foi de Luc Salles, maire de Villemagne-l'Argentière et adversaire du conseiller sortant, Jean-Luc Fallip, maire de Saint Gervais-Sur-Mare, candidat au canton de Saint-Gervais.

Matthieu Esteyries est candidat au canton de Capestang, Philippe Py est candidat au canton de Saint-Chinian, Julien Ruche est candidat au canton de Clermont-L'Hérault.

*Les professions de foi des candidats aux élections cantonales de 2011 pour l'ensemble du département de l'Hérault ont été aimablement fournies par le service des élections de la préfecture de l'Hérault à Montpellier.*



c) Les élections présidentielles de 2012

(1) Invitations de presse et propagande  
(Annexes complètes pp. 115/116)

**FRONT NATIONAL**  
Guillaume VOUZELLAUD  
Membre du Bureau Politique  
Secrétaire départemental FN 34  
Fédération de l'Hérault

À Montpellier, le lundi 21 novembre 2011

**INVITATION PRESSE**

Dans le cadre de la campagne *Marine Le Pen 2012*, Louis Aliot, Vice-président du FN en charge du projet, Porte-parole de la campagne de Marine Le Pen et Conseiller régional de Languedoc-Roussillon, tiendra en compagnie de **Guillaume Vouzellaud**, Secrétaire départemental FN de l'Hérault et Membre du Bureau Politique du FN, d'**Alain Jamet**, 1<sup>er</sup> Vice-président du FN, Membre du Bureau Exécutif et Politique du FN et de **France Jamet**, Présidente du groupe FN au Conseil régional du Languedoc-Roussillon, Membre du Bureau Politique du FN, une **conférence de presse**, le :

**Samedi 26 novembre 2011 à 17h00**  
à l'hôtel **La Maison Blanche**  
1796, avenue de la Pompignane  
34000 Montpellier

→ Il présidera ensuite un **dîner-débat patriotique** au Restaurant les Chatsanières – RN 113 – à **Vendargues (34740)** à partir de 19h00  
Renseignements au 04 67 47 08 36

Contact presse : Guillaume Vouzellaud au 06 15 07 12 12

FN34 – Guillaume VOUZELLAUD  
mouettes 1 de Ville – 026 11 – 820124  
203 Rue du Littoral - 34070 MONTPELLIER

Tél : 04 67 42 08 36  
Fax : 04 67 42 90 09  
fn34@frontnational.com



Banquet patriotique de campagne à Palavas-les-Flots le 16 mars 2012.

<p><b>IMMIGRATION OFFICIELLE</b> (2007-2011)</p> <p><b>+ 203 000</b> par an</p> <p><b>SARKOZY A-T-IL ÉTÉ ÉLU POUR ÇA ?</b></p> <p><b>REJOIGNEZ</b> <b>MARINE LE PEN</b></p>	<p><b>INSÉCURITÉ</b> (2002-2011)</p> <p><b>+ 45 %</b> de violences contre les personnes</p> <p><b>SARKOZY A-T-IL ÉTÉ ÉLU POUR ÇA ?</b></p> <p><b>REJOIGNEZ</b> <b>MARINE LE PEN</b></p>
---	---

Opuscules de propagande inclus dans le menu du 16 mars 2012



(2) Programme Marine le Pen (Annexes complètes pp. 117/118)

: « Mon projet pour la France et les Français » (Extraits) Slogan « Marine le Pen la voix du peuple, l'esprit de la France »



# 12 ENGAGEMENTS DE MARINE LE PEN



Retrouvez le programme complet et chiffré de Marine Le Pen sur Internet : [marinelepen2012.fr](http://marinelepen2012.fr)

La jeunesse soutient Marine Le Pen : [jeunesavecmarine.fr](http://jeunesavecmarine.fr)

- 1 Revaloriser les salaires les plus modestes et les pensions de retraite** pour améliorer le pouvoir d'achat. Instaurer une véritable justice fiscale par la simplification et la progressivité des impôts.
- 2 Stopper l'immigration et instaurer la priorité nationale** pour l'emploi, le logement et les aides sociales.
- 3 Assurer la sécurité des Français** par l'application de la tolérance zéro.
- 4 Restaurer la morale publique et redonner la parole au peuple français** par le recours au référendum pour les choix politiques importants.
- 5 Rétablir de véritables services publics** sur tout le territoire national en assurant notamment un accès pour tous à des soins de qualité.
- 6 Aider les familles** par l'instauration d'un revenu parental.
- 7 Réorienter l'école dans son rôle de transmission des savoirs**. Rétablir l'autorité et la méritocratie.
- 8 Réindustrialiser la France** par des protections raisonnables aux frontières.
- 9 Se libérer de la tutelle des marchés financiers** pour sortir de la spirale de la dette.
- 10 Renégocier les traités européens** pour retrouver la souveraineté nationale.
- 11 Imposer la laïcité républicaine** face aux revendications politico-religieuses.
- 12 Retrouver l'indépendance diplomatique et militaire de la France.**

**REJOIGNEZ-NOUS !**

COUPON À RENVOYER À : CMLP 2012 - 78, rue des Suisses - 92000 Nanterre - 01 41 20 26 26

Nom ..... Prénom .....

Adresse .....

Ville [ ] [ ] [ ] [ ] .....

Tél. .... Mail .....

Je soutiens l'action de Marine Le Pen  
 Je souhaite adhérer au Comité de soutien de Marine Le Pen  
 Je souhaite rencontrer un représentant local de Marine Le Pen



## RÉTABLIR L'AUTORITÉ DE L'ÉTAT

### SERVICES PUBLICS

#### ACCESSIBLES, POUR TOUS ET PARTOUT

- ▶ **Un effort d'organisation et d'efficacité sera mené** pour moderniser et rationaliser le fonctionnement des services publics marchands.
- ▶ **Une renégociation des traités européens sur la question des services publics mettra fin au dogme de « la concurrence libre et non faussée »**, s'agissant en particulier du transport ferroviaire et des services postaux.
- ▶ **Dans le cadre de la politique menée en faveur du pouvoir d'achat, les ententes illicites entre opérateurs privés seront pénalement sanctionnées.**
- ▶ **Le « tout TGV » ne peut, seul, tenir lieu de politique ferroviaire.** Afin que le réseau ferré couvre la totalité du territoire national, de nombreuses lignes régionales seront renouvelées ou rétablies.
- ▶ **Les bureaux de Poste de proximité seront rétablis** et la Poste retrouvera son statut d'établissement public.

#### FONCTION PUBLIQUE

- ▶ L'organisation et le budget des ministères seront rationalisés. Une Inspection générale unique, ayant un statut de large autonomie, sera créée pour contrôler les administrations.
- ▶ La fonction publique sera modernisée par la généralisation de l'usage d'Internet et des nouvelles technologies.
- ▶ Gage d'indépendance, le statut de la fonction publique sera préservé, et des règles seront fixées pour éradiquer les conflits d'intérêt aux plus hauts échelons de l'administration. Dans le cadre de la formation des fonctionnaires, l'accent sera mis sur le sens de l'Etat et le patriotisme.



### DÉFENSE

#### LES MOYENS DE LA LIBERTÉ

- ▶ **Une force maritime efficace sera reconstituée** afin de préserver les ressources naturelles du trésor national que constituent nos 11 millions de km<sup>2</sup> d'espace maritime.
- ▶ **La participation de la France au commandement intégré de l'OTAN sera dénoncée. Notre stratégie sera recentrée pour préserver l'indépendance de la France**, qui doit assurer par elle-même ses intérêts et garantir sa sécurité.
- ▶ **Notre concept de dissuasion nucléaire sera réaffirmé et précisé.** Il doit demeurer le fondement de notre stratégie de défense et la garantie ultime de la sécurité et de l'indépendance nationale.

- ▶ **Une Garde nationale de 50 000 réservistes hommes et femmes sera constituée** sur l'ensemble du territoire (outre-mer compris) et mobilisable dans un bref délai.
- ▶ **Les filières industrielles de la Défense seront reconstituées**, en coopération avec certains partenaires européens. Un tel effort sera bénéfique pour l'économie du pays et les nombreuses entreprises du secteur.

#### ANCIENS COMBATTANTS

- ▶ Les pensions des anciens combattants seront revalorisées, en allouant les crédits disponibles du fait de la baisse du nombre des bénéficiaires (22 % sur 5 ans).
- ▶ La France témoignera de sa reconnaissance à l'égard des rapatriés ainsi que des harkis et de leurs familles, en rétablissant les services que ceux-ci ont rendus à notre pays et en réglant définitivement les indemnités dues.
- ▶ Le 11 novembre sera maintenu comme date de commémoration de la Grande Guerre.

## ÉCOLE

### TRANSMISSION DES SAVOIRS, MÉRITOCRATIE ET DISCIPLINE

- **Dès la maternelle, et plus encore à l'école élémentaire, l'école sera recentrée sur la transmission des savoirs fondamentaux : lire, écrire, compter.**
- **Il sera mis fin à l'aventure « pédagogue » : la méthode syllabique sera obligatoire en CP.** L'histoire de France retrouvera sa place au cœur de l'enseignement et sera apprise de façon chronologique tout au long de la scolarité. L'apprentissage de la géographie française obligatoire et enseigné sur des cartes.

► **Suppression progressive pendant le quinquennat du collège unique qui a été un terrible échec.**

► Le baccalauréat sera maintenu et revalorisé afin qu'il retrouve son caractère

sélectif : refus de tout contrôle continu, seul l'examen national permet l'égalité.

► Les filières techniques et manuelles, offrant souvent de vraies perspectives professionnelles, seront promues.

► **La discipline sera rétablie à l'école.** L'autorité des enseignants et le respect qui leur est dû seront réhabilités.

► **L'apprentissage à 14 ans sera rétabli.**

## CULTURE


### PROTECTION DU PATRIMOINE ET FIN DU COPINAGE

- **Les cessions du patrimoine national seront désormais interdites afin d'éviter la grande braderie des biens appartenant au peuple.** Des contrats d'usufruit de 30 ans renouvelables pourront être conclus.
- **Le budget du ministère de la Culture privilégiera trop Paris et ses stériles copinages par rapport à la province.** Il faudra inverser ce rapport. Les initiatives artistiques amateurs devront être mieux prises en compte.

► **Notre patrimoine et notre culture seront valorisés :** la défense du patrimoine sera remise au premier plan, qu'il s'agisse des monuments historiques ou du patrimoine rural (églises ou autres), faisant l'objet d'un plan d'urgence. Le mécénat, comme le marché de l'art, sera encouragé par des mesures fiscales.

#### INTERNET

► La liberté des Français et le respect de leur vie privée doivent être garantis et renforcés dans ce domaine. Une licence globale sera instaurée pour les échanges privés sur Internet, qui doivent rester libres. Les dispositions liberticides (HADOP1, LOPPS) 2, Traité ACTA) seront modifiées ou abrogées. La lutte contre la pédocriminalité sera une priorité.



## AGRICULTURE & RURALITÉ

### POUR UNE POLITIQUE RURALE VOLONTAIRE

- **La ruralité constitue un atout qui doit être protégé.** La désertification des zones rurales sera combattue, notamment par le rétablissement de services publics de proximité et la généralisation de l'Internet haut débit sur tout le territoire national.

- **La France abandonnera la PAC au bénéfice de la PAF (Politique agricole française)** permettant un développement stratégique plus justement réparti entre petites et grosses structures agricoles.

- **Les retraites agricoles seront revalorisées, spécialement pour le conjoint survivant.** La retraite agricole minimum sera fixée à 85 % du SMIC.

- Actuellement, la France contribue de 20 milliards d'euros à l'Union européenne et n'en « récupère » que 13 milliards dans le cadre de la PAC. **La France adoptera une politique agricole nationale ambitieuse financée par la réduction de sa contribution globale au budget européen, dans le cadre de la renégociation des traités européens qui sera entreprise dès 2012.**

- **L'agriculture française bénéficiera d'une loi « Achetons français »** qui obligera les administrations d'État et les administrations des collectivités territoriales, ainsi que les cantines et restaurants d'entreprise, à se fournir prioritairement en denrées alimentaires produites en France.

- **Pour garantir la sécurité alimentaire, les importations vers l'Europe seront soumises aux mêmes contraintes phytosanitaires que celles imposées à nos paysans producteurs.** Cette exigence sera imposée par l'intermédiaire des droits de douane.

Informations et actualités sur [www.ruralite2012.fr](http://www.ruralite2012.fr)

## PÊCHE

► **La pêche professionnelle est vitale pour l'équilibre de notre littoral.** Une gestion responsable des ressources halieutiques est tout à fait compatible avec la préservation de notre flotte de pêche.

► **La modernisation des navires et l'amélioration des techniques de capture seront encouragées,** au lieu d'envoyer à la casse des centaines d'unités, laissant ainsi le secteur aux mains des multinationales de l'agroalimentaire et de la distribution.

► La Politique commune de la pêche telle qu'actuellement négociée avec l'Union européenne est préjudiciable à la pêche française. Le système des quotas en vigueur, adossé à une conception libérale du partage des ressources, ne permet pas un suivi adéquat des stocks disponibles, car il est appliqué à des zones trop vastes et manque totalement de souplesse. **Un système basé sur la saisonnalité et la sélection des modes de capture sera instauré. Plus simple à mettre en œuvre et à faire évoluer, il sera surtout moins contraignant pour les marins-pêcheurs.**

► **Notre Zone économique exclusive (ZEE) sera entièrement gérée au niveau national.**

► **Des accords bilatéraux avec les pays concernés seront négociés s'agissant des zones de pêche situées hors de notre ZEE** et sur lesquelles les équipages français sont traditionnellement présents.

## CHASSE

► **Pour mettre fin au diktat des technocrates européens, la France décidera des dates d'ouverture et de fermeture de la chasse.** À l'inverse de la politique actuelle, les chasseurs et les fédérations de chasse, qui jouent un rôle essentiel dans la préservation de notre écosystème, seront soutenus par les pouvoirs publics.

(3) Tracts de campagne électorale (Annexes complètes p. 119)

## CAMPEMENTS DE ROMS ÇA SUFFIT !

Depuis des années, des campements de Roms se créent illégalement dans nos communes, dégradant bien souvent des terrains publics (stades, espaces verts,...) qu'il faut ensuite remettre en état. Parfois, ce sont même des terrains privés qui sont squattés !

Les maires des communes concernées se plaignent dans la plupart des cas d'une recrudescence des méfaits dans l'entourage de ces campements (cambriolages, crimes, délits) et constatent souvent prostitution, travail des enfants, mendicité, traite d'humains et retour de certaines maladies.

Les responsables directs de cette situation alarmante ne sont pas les Roms eux-mêmes mais nos gouvernants UMP puis PS, aussi lâches et soumis à l'Union Européenne les uns que les autres.

En effet, en l'absence de politique migratoire nationale et parce que nos frontières sont totalement ouvertes, les Roms s'installent illégalement et dans l'impunité générale en France.

Ils sont souvent soutenus par des associations subventionnées par l'Etat, qui, en plus de les défendre, réclament accès gratuit aux soins, logement, emploi, constituant ainsi un appel d'air colossal pour une immigration Rom plus forte chez nous que n'importe où ailleurs en Europe.

Dans quelques mois, dès janvier 2014, il ne sera plus possible de reconduire à la frontière les Roms venus de Roumanie et de Bulgarie, parce que l'Union européenne l'impose et que le PS comme l'UMP l'ont voté.

Les Roms pourront ainsi en toute légalité circuler et s'établir sur le territoire européen non plus par milliers mais sans doute par centaines de milliers.

L'Union Européenne contraindra aussi la France à ouvrir l'ensemble de ses emplois aux Roms, alors même que le taux de chômage des Français est déjà dramatique !

Face à cette situation préoccupante et à la complicité de l'UMP et du PS, seuls **Marine LE PEN** et le **Front National** proposent :

- Le démantèlement des campements et le renvoi des clandestins (sans prime de départ de 300 euros par personne, bien sûr).
- Le renforcement et l'application réelle des sanctions contre toute atteinte à l'ordre public (criminalité / délinquance autour des campements Roms).
- Le refus de la libre circulation et de l'ouverture des emplois aux Roumains, aux Bulgares et donc aux Roms.
- L'engagement de la France de refuser de voir Roumanie et Bulgarie adhérer à l'espace Schengen.
- Le contrôle strict de nos frontières nationales.



Nom : \_\_\_\_\_ Prénom : \_\_\_\_\_  
Adresse : \_\_\_\_\_  
Code Postal : \_\_\_\_\_ Ville : \_\_\_\_\_ Téléphone : \_\_\_\_\_  
Courriel : \_\_\_\_\_

Je soutiens la position de Marine Le Pen et du Front National au sujet des Roms.  
 Je souhaite m'impliquer sur une liste FN aux prochaines élections municipales.  
 Je souhaite adhérer au Front National (chèque à l'ordre du «Mandat financier du FN») :

Adhésion :  jeunes (15 €)  revenus modestes (30 €)  simple (50 €)  soutien (90 €)

CUPON À RETOURNER À :  
FN - 78 rue des Suisses - 92000 Nanterre - Tél. 01 41 20 20 00 - [www.frontnational.com](http://www.frontnational.com)

RECEVUE EN BUREAU DE LA MAIRIE  
COUPON-REPOINSE



# 5 millions de chômeurs 8 millions de pauvres



## SARKOZY A-T-IL ÉTÉ ÉLU POUR ÇA ?

# REJOIGNEZ MARINE LE PEN

## d) Elections législatives 2012

### (1) Le lancement d'un cahier de doléances dans l'Hérault (janvier 2012)

(Annexes complètes p. 120)


The image displays two promotional posters for the 'Cahiers de Doléances' initiative. The left poster features a portrait of Guillaume Vouzellaud, a member of the Front National, with the text 'Guillaume VOUZELLAUD La voix du Biterrois, l'esprit du Terroir' and the website 'www.cahiers-de-doleance.fr'. The right poster is a grid for writing grievances, with the text 'Cahiers de Doléances' and 'LA PAROLE DU PEUPLE Législatives 2012'. Below the grid is a form for providing contact information (Name, Age, Profession, Address, City, Mail, Web) and a signature line. The posters include contact information for the Front National in Montpellier: 'www.francejamat.fr | 04 67 42 08 36 FN 34 - L'île Verte - Bâtiment B - 203 rue du Littoral - 34070 - MONTPELLIER'.

Malgré un lancement officiel par Marine le Pen au salon de l'agriculture en mars 2012, la sommes des réponses [Il était possible aussi de remplir ce cahier sur Internet], n'a donné ni donné lieu à une synthèse officielle, ni à une reprise dans un texte de propagande frontiste, marquant ainsi son probable insuccès.


On peut noter que cette initiative, qui paraît venir en droite ligne de 1789, est la reprise d'une idée jamais aboutie du Mouvement de Pierre Poujade à la fin de la IV<sup>e</sup> république : « [il faut] mettre sur pied la grande convocation des États-généraux... il faut d'abord consulter le peuple ; dégager les désirs ; les techniciens diront ce qui est possible. » Réunion électorale à Paris le 13 décembre 1955, rue de la Croix-Nivert (XV<sup>e</sup> arrondissement), cité par Stanley Hoffmann, dans son ouvrage *Le Mouvement Poujade*, p. 183.<sup>14</sup>

<sup>14</sup> Hoffmann, Stanley, *Le mouvement Poujade*, Paris, éd. Armand Colin, « Cahier de la fondation nationale des sciences politiques n°81, 1956.

## (2) Candidatures et propagande élections législatives 2012 (Annexes complètes p.121)



**FRONT NATIONAL**  
*Fédération de l'Hérault*



À Montpellier, le lundi 14 mai 2012

**Communiqué de presse de Guillaume Vouzellaud**  
*Candidat du Front National dans la 6<sup>e</sup> circonscription de l'Hérault  
Membre du Bureau Politique du Front National  
Secrétaire départemental FN de l'Hérault*

**Montpellier (34) : les neuf candidatures du Front National sont déposées**

Ce lundi 14 mai, de 8h30 à 10h00, les candidats du Front National aux élections législatives dans l'Hérault ont déposé leur candidature à la Préfecture de Montpellier.

Dans l'ordre des circonscriptions, les neuf candidats du **RASSEMBLEMENT BLEU MARINE** sont les suivants :

- I. Alain JAMET - Attaché commercial er - Conseiller régional honoraire - Croix de la Valeur Militaire ;
- II. Yamina VION : Fonctionnaire d'Etat (er), secrétaire des service du Premier Minsitre ;
- III. Jean-Luc BOUCHEREAU : Professeur des Universités, Membre de l'Union Internationale pour la Conservation de la Nature ;
- IV. Christian CLAUSIER - Journaliste grand reporter ;
- V. Constance CALANDRI : Etudiante en droit et sciences politiques ;
- VI. Guillaume VOUZELLAUD - Attaché territorial au Conseil régional ;
- VII. France JAMET - Secrétaire juridique - Conseillère régionale ;
- VIII. Alexandra POUCKET : Assistante maternelle ;
- IX. Joseph CASTANO : Professeur d'EPS (er), Médaille d'Or du Mérite et du Dévouement Français.

Elus à l'Assemblée Nationale, ils vont légiférer, amender et contrôler l'exécutif pour :

- Refuser les plans d'austérité imposés par l'Union européenne avec la complicité de l'UMPS ;
- Mettre en place la priorité nationale pour l'emploi, le logement et les aides sociales ;
- Arrêter l'immigration légale et clandestine et Briser le communautarisme et défendre la laïcité ;
- Imposer la tolérance zéro contre les criminels et les délinquants ;
- Défendre la ruralité, nos valeurs traditionnelles et notre cadre de vie et rétablir les services publics de proximité.

FN34 – Guillaume VOUZELLAUD  
Résidence l'île Verte – Bât B – Appt 24  
203 Rue du Littoral - 34070 MONTPELLIER

Tél : 04 67 42 08 36  
Fax : 04 67 22 90 89  
fn34@frontnational.com

### ICI, VOTRE DÉPUTÉ VOUS A TRAHIS !


En votant avec 476 autres députés pour le nouveau Traité européen, votre représentant à l'Assemblée Nationale s'est rendu complice d'un viol démocratique.

**En votant ce Traité,  
votre député a donné son accord :**

- Au transfert de la souveraineté budgétaire de la France à des technocrates non élus à Bruxelles.
- À l'instauration d'une austérité perpétuelle qui tuera toute possibilité de reprise économique, bloquera les salaires, les retraites et creusera davantage le chômage. Dans le même temps, les vraies économies utiles ne sont pas faites (sur la fraude sociale, l'immigration, le coût de l'Union Européenne, etc.)
- Au sauvetage à tout prix de la monnaie unique, qui a déjà coûté 1 100 milliards d'euros aux peuples européens (chiffres du FMI) !
- À l'Europe des sanctions automatiques, et au paiement quasi certain par la France de 2 milliards d'euros d'amendes annuelles.

**Votre député a donc trahi votre confiance,  
et manqué à son devoir élémentaire  
de représentant du peuple français !**

Seuls **Marine LE PEN**  
et le **Front National** défendent  
réellement les intérêts de la France, contre  
ce Traité et pour une Europe des nations libres  
qui coopèrent entre elles !



**Avec nous, exigez le bon sens !**

Nom : ..... Prénom : .....

Adresse : ..... Ville : .....

Code postal : ..... Téléphone : .....

Courriel : .....


MONTPELLIER

Je partage votre combat pour la souveraineté de la France.

Je souhaite m'impliquer sur une liste FN aux prochaines élections municipales.

Je souhaite adhérer au Front National (chèque à l'ordre de « mandataire financier du FN ») :

Adhésion :  jeunes (15 €)  sociale (30 €)  simple (50 €)  soutien (90 €)



**COUPON À RETOURNER À :**  
FN - 78 rue des Suisses - 92000 Nanterre - Tél. 01 41 20 20 00 - www.frontnational.com

LE JOURNAL DES LÉGISLATIVES - 10 ET 11 JUIN 2012


**Le Journal  
des législatives**

N°1 5<sup>e</sup> CIRCONSCRIPTION DE L'HÉRAULT (34) 1<sup>er</sup> tour : 10 juin 2012



**Constance  
CALANDRI**

**RASSEMBLEMENT BLEU MARINE  
FRONT NATIONAL**



## VOUS DÉFENDRE

*Le bilan de l'UMPS : immigration, insécurité, chômage et casse sociale.*

Madame, Monsieur,

**Le 22 avril, près de 7 millions de Français ont voté pour Marine Le Pen.** Contrairement aux analyses des élites méprisantes de droite et de gauche, ce vote n'est pas un vote de « souffrance », de « désespoir » ou de « colère », c'est au contraire un vote d'espérance et d'intelligence. **Ces millions de nos compatriotes ont choisi une véritable justice sociale, le patriotisme économique, la défense de notre identité, de nos valeurs traditionnelles et de notre mode de vie, la reprise en main de notre destin et l'instauration d'une vraie démocratie.** Privés de manière scandaleuse de députés depuis 25 ans, nous influons déjà considérablement sur le débat politique. Depuis le 22 avril dernier, jamais la voix du peuple ne s'est fait autant entendre et respecter.

**En entrant à l'Assemblée nationale, le peuple aura enfin un fantastique moyen d'action.** L'UMP et le PS ne pourront plus organiser leurs magouilles politiciennes en toute impunité, les vraies préoccupations des Français seront enfin traitées et les intérêts vitaux de la France et des Français enfin défendus.

C'est pourquoi la France des méprisés, la France des oubliés doit maintenant prendre le pouvoir. **Avec votre soutien, le Rassemblement Bleu Marine peut constituer une nouvelle force politique au service du peuple et permettre que rien ne soit plus comme avant.**

**Constance CALANDRI**  
Candidat du Rassemblement Bleu Marine

*La France a besoin  
d'un État fort, qui protège  
notre économie,  
nos industries et nos emplois.*

## UMPS : COMPLICITÉ, COLLUSION, COMPROMISSION

**LE PS ET LE FRONT DE GAUCHE, C'EST :**

- ▶ Une politique fiscale de haine sociale.
- ▶ Une immigration massive.
- ▶ L'impunité pour les criminels et les délinquants.
- ▶ La fuite en avant vers la faillite.
- ▶ Le terrorisme intellectuel des élites gauchistes.

### L'UMP PRÉFÈRE VOTER PS...

**Nicolas Sarkozy** a déclaré le 26 avril 2012 sur France 2 qu'en cas de duel FN/PS aux législatives il choisirait soit le vote blanc ou l'abstention, soit le candidat PS en fonction de sa « qualité ». Ce faisant, il ne fait que suivre les membres de son gouvernement, encore plus clairs – et politiquement corrects – que lui sur le sujet :

- ▶ **François Fillon** : « Je ne voterai bien sûr pas pour le FN en cas de duel FN/PS aux législatives. » (Premier ministre, le 24 avril 2012, sur Canal+)
- ▶ **Laurent Wauquiez** : « Alors j'assume : il faut battre le FN. Je vote pour celui qui est en face. Qu'il soit de droite ou de gauche. » (ministre de l'Enseignement supérieur, le 11 mars 2012 à Libération)
- ▶ **Nathalie Kosciusko-Morizet** : « Par exemple, s'il y a un second tour (aux cantonales) FN/PS dans un canton (...) moi, dans ce cas-là je dis clairement : on vote PS. » (porte-parole de Nicolas Sarkozy et ex-ministre de l'Écologie, le 8 mars 2011 sur Canal+)
- ▶ **Chantal Jouanno** : « Ah bah moi, ma position, elle est très, très claire. C'est pour les socialistes. » (sénatrice UMP et ex-ministre, le 23 avril 2012 sur Public Sénat)
- ▶ **Valérie Pécresse** : « Moi en ce qui me concerne, je le dis très clairement (...), si je me retrouve dans la situation d'avoir un candidat du FN et un candidat du PS, moi je fais battre le FN. » (porte-parole du gouvernement et ex-ministre des Universités, le 20 mars 2011 sur LCP)

**... ET LE PS LE LUI REND BIEN !**

On ne s'étonnera pas, dans ces conditions, que l'autre tête de l'UMPS, **François Hollande**, ait dit qu'en cas de duel UMP/FN, il voterait pour l'UMP. C'est un échange de bons procédés entre complices politiques.



# NOUS LE FERONS!



**Refuser les plans d'austérité** imposés par l'Union européenne avec la complicité de l'UMPS qui exigent des Français de très lourds sacrifices (création de 28 taxes et impôts supplémentaires en 5 ans, hausse de la CSG, recul de l'âge de la retraite, etc.). **Il est urgent d'améliorer concrètement le pouvoir d'achat des Français** : augmentation de 200 euros nets de tous les salaires jusqu'à 1 500 euros mensuels (mesure financée par une taxe sur les importations) et revalorisation des pensions de retraite et des pensions de réversion.

**Mettre en place la priorité nationale** pour l'emploi, le logement et les aides sociales. Notre système de protection sociale et de santé est viable dès lors qu'il est réservé aux citoyens français et que l'on met fin à la fraude.



**Arrêter l'immigration** légale et clandestine. Depuis 5 ans, 1 million d'étrangers sont entrés légalement en France. **Briser le communautarisme** et défendre la laïcité. Tout en respectant la liberté du culte, l'État doit fermement refuser les revendications politico-religieuses et appliquer rigoureusement la loi de 1905.



**Tolérance zéro contre les criminels** et les délinquants. Les 15 000 postes de policiers et de gendarmes supprimés depuis 2007 seront reconstitués. Le budget de la Justice sera augmenté et les peines prononcées seront réellement appliquées.



**Défendre la ruralité**, nos valeurs traditionnelles et notre cadre de vie. Une grande politique au service de notre agriculture et de notre pêche remplacera la PAC. **Rétablir les services publics de proximité**, notamment les bureaux de poste. Le développement de structures de santé de taille moyenne sera privilégié.



Consultez  
le programme  
de gouvernement  
de Marine Le Pen  
et des candidats  
du Rassemblement  
Bleu Marine :

→ [rassemblementbleumarine.fr](http://rassemblementbleumarine.fr)

# Pour une Assemblée VRAIMENT nationale !



CONTACT

Nom ..... Prénom .....  
Adresse .....  
Code postal ..... Ville .....  
Tél. .... Mail .....

Je soutiens votre action  Je souhaite adhérer

Coupon à renvoyer à : FN - 78, rue des Suisses - 92000 Nanterre



La page de garde et les pages intérieures sont identiques pour les candidats du département de l'Hérault (Cf. journal de Guillaume Vouzellaud pour la 6<sup>è</sup> circonscription).

## e) Élections municipales mars 2014

### (1) Les candidatures et la charte frontiste (Annexes complètes p. 124)

LISTE DES CANDIDATS R.B.M. MUNICIPALES	
Agde	LEBAUBE Alain
Balaruc Les Bains	RODRIGUEZ Roch
Bédarieux	BRUNEAU MIKAEL
Bessan	REVUELTA Stéphane
Béziers	MENARD Robert
Boisseron	MAESTRACCI Jean-Dominique
Castelnau-Le lez	FARNET Lucien
Fabrigues	PITHON Laurent
Florensac	ARNAL Vincent
Frontignan	PRATO Gérard
Hérépian	PYPOPS Eric
Juvignac	GOEFFERT Stéphane
la Grande motte	THIOLLET Christophe
Lattes	CLAUSIER Christian
<u>Les Aires</u>	AVIGNON Francis
Lunel	PLANE Julia
Maraussan	SANLAVILLE David
<u>Margon</u>	PY Philippe
Marsillargues	MINA Nicole
Mauguio-Carmon	HERVEZABAL Sébastien <i>MARC SANTOYAU</i>
Mèze	BOUCHEREAU Jean-Luc
Montady	BLAQUIERE Laurent
Montarnaud	PESCHER Alexis
Montpellier	JAMET France
Palavas-les-Flots	VINCENT Stéphane
Pérois	JAMET Alain
<u>Pierrerue</u>	DELMOTTE Jean-Marie
Poussan	CATHALA Patrick <i>LILIANE MDUGIN</i>
Saint Gély du Fesc	GALTIER Charles
Saint Jean de Vedas	DUMBRAVA Christian
Sérignan	CATHALA Patrick
Sète	AUBERT Marie-Christine
Vendargues	SERRE Bernard
Vendres	BREGY Eric
Vias	MARIA Jean
Villeneuve -les-Maguelone	RUIZ Jean

Pas de liste dans votre commune? Il est encore temps de vous engager  
 Tel 06 13 06 30 30 M.C. AUBERT Secrétaire Départementale  
 FRONT NATIONAL Fédération de l'Hérault

Liste des candidats Rassemblement-Bleu-Marine fournie aimablement par Marie-Christine Aubert, mise à jour fin janvier 2014. Au moment de l'enregistrement officiel en préfecture, certaines listes ne pourront aboutir, faute de colistiers ou à la suite de défections de dernière minute.



### CHARTRE D'ACTION MUNICIPALE AU SERVICE DU PEUPLE FRANÇAIS

« Attaché à l'égalité devant la loi de tous les citoyens français sans distinction d'origine, de race ou de religion, le Front National défend la souveraineté nationale et l'indépendance de la nation. Attaché à la liberté d'expression et d'opinion, le Front National est favorable au gouvernement du peuple, par le peuple et pour le peuple. »

Statuts du Front National (article 3)

Dans le cadre des élections municipales de mars 2014, le Front National réaffirme sa volonté de constituer une véritable alternative politique, nationale et locale, et d'œuvrer au redressement de notre pays, victime d'une politique mondialiste ultra-libérale menée depuis plusieurs décennies.

Dans un esprit de rassemblement au service de l'intérêt général, le Front National et ses représentants sont favorables à des accords locaux et la constitution de listes communes de candidats aux élections municipales avec des individus ou des organisations s'engageant à respecter les principes suivants, dans le cadre de leur action municipale :

- Refuser toute augmentation de la fiscalité pendant toute la durée du mandat ;
- Agir pour assurer la tranquillité et la sécurité, première des libertés ;
- Favoriser l'attractivité économique de la commune, défendre les commerces de proximité et les services publics ;
- Lutter contre les gaspillages, les dépenses fastueuses et inutiles ;
- Assurer la transparence totale des critères et procédures d'attribution de logements sociaux ;
- Promouvoir un urbanisme respectueux de l'architecture locale et du patrimoine ;
- Refuser toute subvention et toute aide à des organisations ou des projets communautaristes ;
- Défendre rigoureusement la laïcité républicaine dans tous les secteurs de la vie municipale (cantines scolaires, piscine municipale, etc.) ;
- Consulter la population, éventuellement par l'organisation de référendums locaux, sur tous les sujets importants ;
- Engager fermement et rapidement toutes les actions possibles visant à mettre fin aux installations sauvages de nomades.

FRONT NATIONAL - ELECTIONS MUNICIPALES 2014 - 78, RUE DES SUISSES - 92000 NANTERRE

(2) **Commune de Margon** (Annexes complètes pp. 125/126/127)



Chers amis,  
Je suis candidat aux élections municipales de Margon pour 2014.

*Travaillons ensemble sur :*

- la sécurité du village ,la zone d'activités, l'assainissement , les développements durable, gérer le foncier
- valoriser le potentiel des activités économiques traditionnelles de Margon (culture viticole, artisanale et commerciale),
- la protection de l'environnement paysager et faunistique,
- la mise en valeur extérieure des principaux monuments et patrimoines de notre Village

*Soutenu par Gilbert Collard*



 -Depuis les élections municipales de 2001, quel a été l'impact du processus de décentralisation , processus consistant pour l'Etat à transférer au profit des collectivités territoriales

**Votez pour défendre vos idées c'est bien.  
participer pour les faire aboutir c'est mieux !  
Sans liste pas d'élu, sans élu pas de changement**

**PY Philippe** chemin de Fourquettes . Margon  
Tél. : 07.77.83.88.30 –  
site internet <http://www.Margon2014.com>  
Email [margon2014.rassemblement@gmail.com](mailto:margon2014.rassemblement@gmail.com)



Je souhaite rejoindre l'équipe « Margon2014 » et apporter mon aide

Nom : ..... Prénom : .....  
Adresse : .....  
Courriel : ..... Téléphone : .....



### Enfance et scolarité

Les structures d'accueil pour les jeunes enfants (crèches, halte-garderies) vous semblent-elles satisfaisantes ?

Oui  Non  Sans opinion

Avez-vous un ou plusieurs enfants en âge d'être scolarisé(s) ?

Oui  Non

Si oui, est-il (ou sont-ils) scolarisé(s) dans notre ville ?

Oui  Non : .....

Etes-vous favorable à l'intrusion d'interdits alimentaires religieux (halal par exemple) dans les cantines scolaires ?

Oui  Non  Sans opinion



### Impôts locaux

Pensez-vous que le niveau des impôts locaux (taxe d'habitation, taxes foncières, taxe sur les ordures ménagères) est :

Excessif  Normal  Faible  Sans opinion

Pour permettre une diminution des impôts locaux, que suggérez-vous ?

.....  
.....  
.....  
.....  
.....



### Démocratie locale

Margon est-il bien défendu auprès de la communauté des communes (Avants Monts) ?

Oui  Non  Sans opinion

Pensez-vous que la municipalité se préoccupe réellement de vos problèmes quotidiens ?

Oui  Non  Sans opinion

Pensez-vous que la municipalité devrait mettre en œuvre des référendums locaux pour consulter la population sur des sujets importants ?

Oui  Non  Sans opinion

Faites nous part de vos remarques et suggestions :

.....  
.....  
.....  
.....  
.....  
.....  
.....  
.....  
.....  
.....

### Gardons le contact

Nom ..... Prénom .....

Adresse .....

CP ..... Ville .....

Tél ..... Mail .....

- Souhaite rencontrer un membre de l'équipe municipale de Philippe PY
- Souhaite participer à l'élaboration du programme municipal de Philippe PY
- Souhaite m'investir dans la campagne des élections municipales de 2014

À retourner à :  
Philippe PY - 4 chemin de Fourquettes 34320 MARGON  
Courriel : margon2014.rassemblement@gmail.com  
Tél. : 07.77.83.88.30

En application des articles 38 et suivants de la loi du 6 janvier 1978, vous bénéficiez des droits d'accès, de rectification, de suppression et d'opposition aux informations vous concernant.

PHOTO: NE PAS JETER SUR LA VOIE PUBLIQUE

Grand sondage « Municipales 2014 »

# LES HABITANTS DE MARGON ONT LA PAROLE



## VOTRE AVIS NOUS INTÉRESSE !



Sondage pages 1-4



Madame, Mademoiselle, Monsieur,

Les élections municipales auront lieu en mars 2014, dans notre ville comme partout ailleurs en France.

Afin de mieux connaître vos préoccupations et vos souhaits, nous vous adressons ce questionnaire.

Soyez certain que l'équipe municipale que je conduirai saura prendre en compte toutes les remarques et suggestions que vous formulerez à travers cette consultation citoyenne qui nous tient à cœur, mais aussi à l'occasion des réunions et rencontres que j'organiserai durant ma campagne, et des nombreux échanges que nous pourrions avoir sur le site [www.margon2014.fr](http://www.margon2014.fr).

Les représentants de la classe politique UMP ne se remettent pas en question et mènent notre ville et notre pays sur la voie du déclin sans jamais demander leur opinion aux Français. Notre démarche est inverse : notre projet municipal sera le votre en essayant d'apporter des réponses crédibles, concrètes et réalisables aux problèmes d'aujourd'hui et aux enjeux de demain.

Merci par avance de consacrer quelques minutes de votre temps à l'avenir de Margon !

Philippe PY  
Margon 2014



### Emploi

Etes-vous (personnellement ou l'un de vos proches) concerné par le chômage ?

Oui  Non

Si oui, depuis quelle date ? .....

Face au fléau du chômage et des destructions d'emploi, quelle(s) action(s) attendez-vous des pouvoirs publics ?

Diminuer des impôts locaux pour donner de l'oxygène aux entreprises de la ville

Favoriser l'orientation des demandeurs d'emploi vers les entreprises de la région

Protéger notre économie en restaurant nos frontières afin d'éviter que nos entreprises subissent la concurrence sauvage de pays à très bas coût de main d'œuvre

Stopper l'immigration, utilisée par la haute finance pour peser à la baisse sur les salaires

L'action et les moyens de Gendarmerie ou de Police municipale vous paraissent :

Très efficaces  Assez efficaces

Inefficaces

Diriez-vous que l'insécurité est souvent liée à une immigration incontrôlée ?

Oui, souvent  Parfois

Cela n'a aucun rapport

Estimez-vous que l'éclairage public dans Margon est satisfaisant et sécurisant ?

Oui, partout  Oui, dans certains quartiers

Non

Etes-vous favorable à l'installation de caméras de vidéo-surveillance ?

Oui, partout  Oui, dans certains quartiers

Non

Etes-vous pour le renforcement des moyens et des effectifs de la Police municipale ?

Oui  Non  Sans opinion



### Sécurité

Vous sentez-vous en sécurité dans notre village ?

Oui  Non  Pas toujours

Avez-vous été (personnellement ou l'un de vos proches) victime d'une agression ou d'un vol ?

Oui  Non

Si oui, avez-vous déposé une plainte ?

Oui  Non



### Qualité de vie

Faut-il développer les énergies renouvelable ?

Oui  Non  Sans opinion

Les projets d'urbanisme (aménagement et nouvelles constructions) vous semblent-ils satisfaisants ?

Oui  Non  Sans opinion

Estimez-vous que les espaces publics, jardins et parcs sont propres, bien entretenus et fleuris ?

Oui  Non  Sans opinion

Considérez-vous que le patrimoine culturel et architectural de notre ville est bien valorisé ?

Oui  Non  Sans opinion



### Circulation et transports

Considérez-vous que la circulation automobile est satisfaisante dans Margon ?

Oui  Non  Sans opinion

Selon vous, l'entretien de la voirie est-il satisfaisant ?

Oui  Non  Sans opinion

Eprouvez-vous des difficultés pour stationner votre véhicule ?

Oui  Parfois  Non

Les liaisons et les transports collectifs correspondent-ils à vos besoins ?

Oui  Non  Sans opinion

Considérez-vous que votre sécurité est bien assurée dans les transports collectifs ?

Oui  Non



### Commerce

L'image de Margon vous semble :

Très bonne  Bonne  Mauvaise

Très mauvaise

Pensez-vous utile de développer l'implantation de commerces en centre-ville ?

Oui  Non  Sans opinion

Quels sont les types de commerce dont il faudrait, selon vous, favoriser l'implantation ?

.....

.....

.....

Quels sont les types de commerce dont il faudrait, selon vous, réduire l'implantation ?

.....

.....

.....



### Vie associative et culturelle

Souhaitez-vous que la municipalité aide davantage les associations ?

Oui  Non  Sans opinion

Si oui, quelle(s) association(s) devrait être davantage soutenue(s) ? .....

.....

Diriez-vous que l'action culturelle municipale : - est politiquement et idéologiquement impartiale  Oui  Non

- défend la culture et l'identité françaises  Oui  Non



### Social

Pensez-vous que les différentes aides et prestations sociales accordées par le CCAS devraient être réservées en priorité aux Français ?

Oui  Non  Sans opinion

Les aides aux personnes âgées et dépendantes vous paraissent-elles suffisantes ?

Oui  Non  Sans opinion

L'accueil et le soutien aux personnes handicapées vous semblent-ils suffisants ?

Oui  Non  Sans opinion



### Logement

Si vous deviez déménager, préféreriez-vous ?

Rester dans notre ville

Vous installer dans une autre ville : .....

.....

Pensez-vous souhaitable de favoriser l'accès à la propriété dans Margon ?

Oui  Non  Sans opinion


Souhaitez-vous que des logements sociaux supplémentaires soient construits dans notre ville ?

Oui  Non  Sans opinion

Souhaiteriez-vous que l'accès aux logements sociaux soit réservé en priorité aux Français ?

Oui  Non  Sans opinion

## Profession de foi du candidat (Annexes complètes p. 128)



**liste Margon 2014**

Nous nous engageons

**Maîtrise du développement urbain et durable**

- mise en place d'une politique d'urbanisme axée sur le développement durable,
- maîtrise et contrôle des projets immobiliers (aspect architectural, environnemental et social),
- réfections et modernisation des rues et voies communales,
- établissement d'un programme de réfection de trottoirs et d'accessibilité pour les personnes à mobilité réduite,
- économies d'énergies par la reprise en régie publique de la gestion de l'eau potable,
- diminution de la consommation électrique du réseau d'éclairage publique,
- dynamiser le développement touristique rural,
- un renforcement de l'attractivité de notre territoire communal (tourisme rural, Artisanat, Commerce) afin de soutenir une dynamique sur Margon,
- accompagnement et soutien de la vie associative, sportive et culturelle en lui offrant les moyens de se développer et de se faire connaître avec la participation du comité des fêtes sur la commune,
- développement et dynamisation de commerces et des services de proximité,
- développement de la filière touristique par la pérennisation du site Internet de Margon,
- création d'événements festifs et culturels et ce tout le long de l'année,
- Jumelage européen. J'insiste sur le potentiel touristique, par des créations d'événements permettant de capter un flux non négligeable de population qui apportera et générera des revenus substantiels pour notre commune.

**Faciliter l'action éducative et pédagogique**

- audit avec les parents d'élèves de l'école élémentaire et l'école maternelle en améliorant la qualité relationnelle entre parents, enseignants et élus,
- obligation de l'application de la réforme scolaire (réforme validée avant le 31 Janvier 2014 par tous les maires de France) que nous ne pouvons que subir, nous ne pourrions agir qu'en fin d'année.
- création d'activités culturelles et civiques dans le cadre de la réforme scolaire,
- diverses activités ludiques et culturelles seront proposées aux parents de nos petits Margonnais,
- mise à disposition d'un lieu de rencontre pour les jeunes (maison de jeunes ou autre),
- implantation d'aires de jeux pour les enfants sur les trois lotissements principaux.

**Création d'un centre d'action social ( CCAS )**

- service d'aide à la personne (services de proximité, assistance au déplacement),
- recensement des besoins par un questionnaire des habitants dans chaque quartier,
- proposition et développement d'une Mutuelle collective pour tous, télé-médecine,
- projets d'activités, création des « Toujours jeunes » salle de lecture, cinéma, soirée et/ou après-midi ludiques nous avons toujours beaucoup à apprendre de nos anciens,
- bien être pour le 3<sup>ème</sup> âge avec un travail de transmission de nos coutumes, de la vie d'avant, d'un patrimoine culturel pour nos petits Margonnais.

**Fiscalité**

- la courbe de la fiscalité sur Margon stagne et il ne nous semble pas nécessaire de l'augmenter. Cependant cela dépendra de ce que nous trouverons dans les caisses et dans le passif (Le budget primitif 2013 ne sera mis à disposition qu'à partir du 31 Mars 2014),
- les Margonnais paient des impôts et ils en demandent une légitime contrepartie.

**Le P.L.U. (plan local urbain)**


- les permis de construire seront accordés selon des règles et un cahier des charges également contrôlés dans le cadre d'un aménagement du territoire intelligent, cohérent et harmonieux,
- information des riverains lors des travaux de voirie,
- association de la population à la conception et à la réalisation des projets d'aménagement.

**Administration**

- permanence d'un élu (maire ou adjoint ou conseillers municipaux) chaque après midi à la Mairie,
- organisation par le conseil municipal d'une réunion publique annuelle pour rendre compte de l'avancement des projets,
- pour chaque décision importante, engageant les deniers de la commune, un référendum par courriers ou questionnaires, avec la population.

**Environnement et Ecologie**

- nous souhaitons confirmer notre attachement à travailler en collaboration avec les chasseurs et les viticulteurs concernant la faune et la flore environnante. Pour La préservation agricole par la préservation du foncier agricole,
- nous avons un devoir envers nos enfants : protéger, conserver un patrimoine culturel, écologique et faunistique,
- la sensibilisation des plus jeunes à l'environnement (par le biais de jeux, sorties, etc...).



Margon 2014  
Philippe PY

### (3) Commune de Pierrerie

*(Annexes complètes pp. 129/130)*

#### Acte d'Engagement

Madame, Mademoiselle Monsieur, chers amis

Je suis candidat aux élections municipales de pierrerie pour 2014 .Ma candidature est celle d'un homme ouvert a chacune et chacun soucieux de morale républicaine et de justice sociale pour le bien être de tous. Cette liste respectera la diversité des localités et des générations ainsi que des origines sociales.

Pierrerie est, de part sa situation géographique et sa structure faites de multiples hameaux, une commune qui demande une présence de terrain et une grande diplomatie.

Avec toutes les lois sur l'eau les finances l'énergie les constructions PLU et autres il faut un élu capable d'anticiper dans son action afin de préserver l'intérêt général de la commune au niveau local départemental et même régional

Les habitants de Pierrerie méritent une équipe intègre rigoureuse économe pourvue de compétences complémentaires

#### Gérer, c'est prévoir.

Avec « Pierrerie2014 »liste menée par Jean-Marie Delmotte nous pourront continuer la route vers un avenir calme et serein

Les candidats de la liste

le candidat

Jean-Marie Delmotte

## Programme Pierrerue 2014

Les réalisations d'aujourd'hui sont les bases de nos projets de demain, voulus par des gens motivés et solidaires

### Maitrise du développement urbain.

- Constructions des futures maisons neuves, en nombre raisonnable, espacées de manière à préserver le charme rural de notre village
- Maitrise et contrôle des projets de restauration de l'ancien (aspect architectural, environnemental et social)
- restauration et modernisation des rues et voies communales
- recherche de moyens concrets permettant de réaliser des économies d'eau et d'énergie sur l'éclairage public

### Comment dynamiser le développement touristique rural

- créer des conditions de convivialité et d'animation
- accompagnement et soutien de la vie associative
- développement de la filière touristique par une mise à jour régulière du site internet de Pierrerue (travail sur l'histoire du village)
- création d'événements festifs et culturels (foire artisanale)

### Relations sociales

- renforcement du service d'aide à la personne (service de proximité)
- une meilleure connaissance et un recensement des besoins des habitants
- créer un échange entre les différentes générations (transmission d'un patrimoine culturel riche)
- meilleure écoute et un soutien des parents d'élèves, envers l'école de Saint-Chinian

### L'urbanisme

- les permis de construire seront accordés selon des règles, qui respecteront le territoire en formant des zones cohérentes et harmonieuses
- information des riverains lors de travaux de voirie
- concertation de la population à la conception et à la réalisation des projets d'aménagement

### Administration

- le maire recevra les habitants lors d'une permanence toutes les semaines
- organisation annuelle d'une réunion publique ou le conseil rendra compte de son travail
- pour chaque décision importante, engageant les deniers de la commune, un référendum aura lieu à la salle des fêtes

### Environnement et écologie

- nous souhaitons travailler en association avec les chasseurs et les viticulteurs concernant la faune et la flore environnante
- la défense des agriculteurs par la préservation du foncier agricole
- nous avons un devoir envers nos enfants : protéger, conserver un patrimoine culturel écologique et faunistique
- la sensibilisation des plus jeunes à l'environnement (Journée de collecte de déchets etc.)

### Fiscalité

- La courbe de la fiscalité sur Pierrerue stagne, nous ferons de notre mieux afin de ne pas l'augmenter. (cela dépendra de la situation financière, qui semble être bonne)
- les habitants paient des impôts et il en demande une légitime contrepartie
- adapter les dépenses aux possibilités du contribuable

Je me permets un rappel : l'homme qui sera élu maire, votera à son tour et, ce en vos noms pour élire un sénateur, c'est pourquoi l'étiquette a son importance même pour de simples municipales .....

C'est une question d'honnêteté !!



**(4) Mailing Campagne municipale mars 2014 [2ème tour]** (Annexes complètes pp. 131)

Message du 26/03/14 10:14

De : "Administrateur FN Municipales"

Objet : SPECIAL 2e TOUR : Marine Le Pen en direct sur internet jeudi 27 mars à 19h30 !

Chère amie, cher ami,

Devant l'énorme succès de l'opération de vendredi 21 mars et l'ampleur de la vague Bleu Marine, un nouveau direct sur Internet aura lieu **jeudi 27 mars à 19h30**. A cette occasion **Marine Le Pen** s'adressera à tous les Français sur le site officiel des élections municipales 2014 [www.fn-municipales.fr](http://www.fn-municipales.fr) afin d'amplifier la vague Bleu Marine. Vous pourrez lui poser vos questions en direct sur **Twitter** en utilisant le hashtag **#DirectMLP**. Certains ont trouvé l'émission de vendredi dernier trop brève, la prochaine sera plus longue ! **Comment participer à la réussite de ce direct :**

- envoyez un email à tous vos amis, proches... avec le lien du site internet [www.fn-municipales.fr](http://www.fn-municipales.fr) en donnant la date, l'heure de l'événement et une brève explication. N'oubliez pas de leur dire que cet événement interactif leur permet de poser des questions à **Marine** en direct. Vous pouvez également transmettre le visuel ci-joint.

- envoyez un sms à vos proches en les invitant à aller sur le site internet [www.fn-municipales.fr](http://www.fn-municipales.fr) en donnant la date, l'heure de l'événement et une brève explication. N'oubliez pas de leur dire que cet événement interactif leur permet de poser des questions à **Marine** en direct (**#DirectMLP**). Vous pouvez également transmettre le visuel ci-joint.

- publiez sur votre page **Facebook** l'événement associé à cette occasion : <https://www.facebook.com/events/453542374775757/> participez et invitez vos amis à y participer. Vous pouvez également publier le visuel en pièce jointe sur votre page Facebook.

- retweetez (RT) le tweet de **Marine** annonçant l'événement depuis son compte officiel [https://twitter.com/mlp\\_officiel/status/448500327931981824](https://twitter.com/mlp_officiel/status/448500327931981824) et/ou tweetez l'événement avec le visuel en pièce jointe.

- et enfin, en parler autour de vous !

Nous comptons sur vous, la victoire est proche !

**L'équipe web FN Municipales**

**PS :** Nous avons anticipé le succès en augmentant la capacité de nos serveurs afin d'éviter les désagréments du précédent direct. En cas de problème vous pourrez vous connecter sur le serveur de secours : <http://www.fnmunicipales.fr>

[MARINE-LE-PEN-27-MARS-19H30.jpg](#) (72.62 Ko)

© Élections Municipales 2014 - Front National 78, rue des Suisses - 92000 Nanterre

f) Elections régionales 2015

Profession de foi de Louis Aliot (Extraits) (Annexes complètes pp. 132/133/134)



L'avenir s'écrit en Bleu Marine !

*Pour notre Région,  
un homme enraciné,  
lucide et courageux !*



**Rassemblement  
Bleu Marine**

# Louis ALIOT

46 ans - Député européen - Conseiller municipal de Perpignan



**Front  
National**



Mes chers compatriotes,

Les 6 et 13 décembre, vous voterez pour renouveler les élus de votre région.

Ces élections régionales ne visent pas seulement à désigner des gestionnaires pour les six prochaines années. Elles vous permettront de définir une politique alternative au sens noble du terme, c'est-à-dire des choix radicalement différents portés par des équipes nouvelles pour toute la durée du mandat.

Le choix sera très simple : continuer avec les partis au pouvoir localement et nationalement depuis tant d'années, qu'ils se nomment Républicains (ex UMP), PS, Verts ou UDI. Ou préférer l'alternative patriote avec le Front National/Rassemblement Bleu Marine !

Seuls nos candidats s'engagent à être des élus responsables, conscients qu'un euro est un euro, et non des barons contaminés par la folie des grandeurs.

Vos candidats bleu marine s'engagent pour la tolérance zéro dans les transports régionaux et aux abords des lycées. Ils font le choix du patriotisme économique, en réorientant les marchés publics de la région vers les petites entreprises locales, en demandant aux plus grosses entreprises de rembourser les aides publiques en cas de délocalisation, de licenciements massifs ou d'embauches de travailleurs étrangers détachés.

Vos candidats patriotes veulent privilégier l'agriculture de la région pour que chaque lycéen puisse manger français à la cantine. Ils feront en sorte que l'apprentissage se développe largement, pour l'artisanat et les besoins des PME/PMI. Vos candidats seront sans cesse préoccupés par les services publics, notamment dans la ruralité.

Ils sont attachés à notre cadre de vie et n'accepteront plus de verser le moindre centime d'euro pour l'accueil chaotique des migrants dans nos communes.

Au besoin, ils n'hésiteront pas à se tourner vers vous par référendum ou consultation Internet : c'est l'essence même de la démocratie.

Dans les régions qui fusionnent, ils veilleront à ce qu'aucun territoire, aucun département ne soit abandonné, délaissé. Comme ils refuseront l'envolée des dépenses et des impôts que pourrait engendrer cette fusion si elle est gérée par l'UMPS.

Notre ambition est forte pour la région. Elle s'appuie sur un profond amour de la France, une France que nous voulons comme les Français libre, fière d'elle-même, indépendante de l'Union Européenne, prospère et protégée des assauts migratoires et économiques.

Les candidats de François Hollande dans votre région ne méritent pas votre confiance. Pas plus que ceux de l'UMP, désavoués tant de fois, mais qui au gré de promesses cent fois refaites et cent fois trahies, voudraient une nouvelle fois revenir...

Ne croyez plus les oiseaux de mauvaise augure, ils avaient déjà menti lors des élections municipales de 2014 en agitant le catastrophisme pour vous tromper : aujourd'hui les communes gérées par le Front National sont dynamiques, les impôts y sont en baisse, et les habitants les plébiscitent. Elles sont un modèle.

Choisissez l'avenir,  
celui d'une région prospère et en sécurité  
dans une France libre et fière !



## Lutter contre l'immigration incontrôlée et le communautarisme religieux

**Nous nous opposerons fermement à l'accueil des clandestins et refuserons tout financement encourageant l'immigration clandestine.**

L'avis des Français devant être respecté sur la question de l'immigration, des consultations régionales seront organisées afin de faire pression sur le gouvernement.

La lutte contre le communautarisme est au cœur de notre défense de l'unité nationale. Ainsi, toutes les associations communautaristes et politisées se verront refuser les subventions régionales. La signature d'une charte régionale de laïcité et le respect de cette dernière conditionneront le financement d'un organisme par la région.

Enfin, nous mettrons fin aux politiques de coopération internationale. La coopération relève du domaine de l'État et non de la Région. **Chaque euro dépensé par la Région doit revenir à la Région.**



**PAS DE MIGRANTS  
DANS NOS CAMPAGNES !**

**Appuyer les jeunes et les demandeurs d'emploi par une nouvelle politique régionale de formation**

**La préparation à la vie professionnelle des étudiants est la clef pour leur offrir rapidement des débouchés dans le monde du travail.**

Nous encouragerons l'apprentissage et les lycées professionnels, qui préparent le mieux au marché de l'emploi.

L'offre de formation professionnelle doit en outre répondre aux besoins des entreprises : nous créerons un guichet unique « Formation-Réussite » et cesserons en conséquence de financer les formations inutiles et vérifieront la bonne gestion des centres de formation.

Enfin, pour faciliter l'accès à l'emploi et privilégier les territoires qui souffrent, des espaces de télétravail équipés seront proposés aux entreprises contre le paiement d'une redevance et développés dans les zones rurales.



**RURALITE : DE L'EMPLOI  
POUR NOS JEUNES !**



## Refuser le démantèlement et l'abandon des territoires fragiles

**Nous refuserons fermement le sacrifice de la « France des oubliés ».**

**L'ensemble des décisions sera donc guidé par un souci d'équilibre des territoires et de revitalisation rurale face au démantèlement engagé par l'UMPS**

L'implantation des services régionaux, des lycées et des transports privilégiera les bassins sacrifiés afin d'assurer leur connexion avec les bassins d'emploi. L'équilibre géographique sera ainsi respecté.

Pour limiter les doublons et les dépenses farfelues, le conseil régional n'entrera pas en compétition avec le département ou la commune et proposera des partenariats avec ces collectivités.

Nous protégerons les territoires et les identités locales dans leur diversité qui servent la vitalité et le rayonnement de la France.

**COMMUNES : NON AU  
DESENGAGEMENT DE L'ETAT !**

## Garantir des services publics de qualité et rétablir la sécurité

**Afin de désenclaver les territoires, le maillage des dessertes ferroviaires sera préservé et les fermetures des gares et des services de santé interrompus.**




Face à l'explosion des actes de violence dans les gares et les trains, nous engagerons des négociations avec l'État en vue de créer une police régionale qui garantira la sécurité des voyageurs et mettra fin aux troubles dans les transports publics.

D'autre part, la sûreté au sein des lycées étant la condition essentielle pour assurer l'épanouissement et la réussite des élèves, l'installation de caméras de vidéo-protection sera financée et la lutte contre les violences et les trafics hissée au rang des priorités régionales.

Afin de ne pas désorganiser le transport scolaire et pour répondre au plus près aux besoins locaux, nous engagerons des discussions avec les départements pour qu'ils continuent d'exercer cette compétence par le biais d'une contractualisation.

Enfin, la région soutiendra la création de maisons médicales dans les zones manquant de médecins pour garantir la présence de services médicaux de qualité sur l'ensemble du territoire et au plus près des habitants.



**Faites-vous entendre !**

• **Démocratie locale** : les conseils régionaux FN/RBM organiseront des référendums locaux sur les choix les plus importants.

• **Transparence** : Tous les documents votés par les élus, tels que les délibérations ou encore le budget détaillé, seront mis en ligne sur le site internet de la Région et accessibles à tous.

## Ruralité, agriculture, environnement, culture... nos 10 priorités :

**1 ► Une alimentation saine pour tous, des revenus justes pour nos agriculteurs :** la Région assurera la promotion des produits régionaux et nationaux. Une action menée en concertation avec les producteurs et leurs représentants afin d'élaborer des cahiers des charges. Pendant que ceux qui nous nourrissent n'en vivent plus, un grand nombre de nos concitoyens limitent leurs dépenses alimentaires et nos enfants sont obligés de manger des produits importés de mauvaise qualité.

**2 ► Rendre la parole à ceux qui font vivre nos campagnes et nos villages :** en finir avec l'idéologie et la gestion punitive qui exclut systématiquement entrepreneurs, agriculteurs, forestiers, chasseurs et pêcheurs des territoires qu'ils gèrent au profit d'associations et des écolo-bobos. Nous garantirons l'équité et la transparence.

**3 ► Lutter contre le désengagement des pouvoirs publics dans les campagnes :** la suppression des services public de proximité orchestrée par Sarkozy puis Hollande accélère la désertification et la paupérisation des territoires ruraux. La région veillera également à réduire les déserts médicaux, une urgence alors que de nombreux services hospitaliers sont menacés.

**4 ► Combattre la précarité énergétique :** plutôt que de favoriser des projets énergétiques aussi idéologiques que coûteux, la Région doit aider à la rénovation des logements afin de favoriser les économies d'énergie et défendre le service public de l'énergie.

**5 ► Des transports présents pour tous les territoires :** soutien au ferroviaire, amélioration du réseaux routier secondaire et des voies de communication.

**6 ► Défendre la valeur ajoutée de nos productions :** contribuer à l'amélioration, à l'innovation, à la création et à la formation au sein des filières agricoles et agroalimentaires afin de valoriser au mieux la production agricole de la région. Par ailleurs, la Région développera une politique de label de qualité cohérente destinée à mieux valoriser les produits de la région à l'échelle national et à l'export.

**7 ► Un avenir pour les jeunes agriculteurs !** Si la formation et les aides à l'installation sont indispensables, il faut également les aider à trouver des débouchés viables afin d'assurer la pérennité de leurs exploitations. Pour cela, la Région doit s'appuyer sur deux de ses atouts : l'important maillage d'entreprises agroalimentaires de ses territoires et une forte population urbaine offrant de nombreuses opportunités aux circuits courts.

**8 ► Des commerces de proximités dynamiques qui profitent à tous !** Nous soutiendrons les projets visant au maintien des commerces de proximité et aiderons au développement des magasins de producteurs agricoles, qu'ils soient organisés en associations ou en coopératives.

**9 ► Un nouveau souffle pour l'artisanat !** Alors que le chômage est au plus haut, de nombreux artisans qui atteignent l'âge de la retraite ne trouvent pas de successeurs. Il faut repenser la formation des jeunes, faciliter leur installation et favoriser le viager économique.

**10 ► La culture pour tous et sur tous les territoires :** favoriser un égal accès à la culture sur l'ensemble du territoire par la mise en place de projets itinérants. Soutien aux festivals reconnus et au patrimoine historique et religieux.

### LA RURALITÉ AU COEUR DE NOTRE PROJET

Un audit financier et social sera commandé pour avoir toutes les informations disponibles et prendre les bonnes décisions rapidement pour redynamiser notre ruralité. Dès notre élection nous diviserons par deux les budgets la communication régionale et nous réduirons le train de vie des élus.

Enfin nous mettrons en place une conférence régionale de la ruralité (CRR) qui associera tous les maires ruraux aux décisions à prendre pour redonner vie à nos territoires les plus en difficultés, notamment en direction de notre jeunesse et de nos aînés.

Retrouvez notre projet sur [www.aliot2015.com](http://www.aliot2015.com)



## VILLES FN : UN EXEMPLE À SUIVRE POUR NOS RÉGIONS !

Villes FN : nous avons tenu nos promesses, nous les tiendrons demain pour notre région !

### LA FIN DE LA FOLIE FISCALE

Aucune mairie Front National n'a augmenté les impôts malgré les contraintes imposées par le gouvernement comme la réforme des rythmes scolaires. Certaines mairies ont même réussi à baisser les prélèvements de manière significative (Hénin-Beaumont, Beaucaire, Béziers et Hayange).

### LA SÉCURITÉ AU CENTRE DES POLITIQUES LOCALES

Plusieurs communes ont renforcé leurs équipes de police municipale par le recrutement de nouveaux agents. De nouveaux modes d'organisation ont permis de créer de nouvelles brigades et de renforcer la présence des forces de police municipale. Des projets de vidéosurveillance sont également en cours d'étude, de lancement, de modernisation ou d'élargissement.

### DÉFENSE DES VALEURS DE LA RÉPUBLIQUE

Les atteintes à la laïcité et à l'unité nationale sont réprimées par des mesures claires visant à faire respecter l'unité et la neutralité de l'espace public : gel des projets de construction de nouveaux lieux de culte, adoption des chartes lors des mariages, surveillance des attestations d'accueil d'étrangers hors Union européenne.

### DANS NOS RÉGIONS, EN FINIR AVEC LE GASPILLAGE

Pour mettre fin aux dépenses inutiles, nous limiterons les vice-présidences et supprimerons le poste de Président délégué, promis par les socialistes. Les dépenses de communication seront réduites au maximum afin d'assurer une maîtrise du budget régional. Cette maîtrise s'accompagnera d'une gestion au plus juste de la masse salariale, par la réduction du nombre de fonctionnaires territoriaux (non-remplacement de certains départs en retraite) et l'assainissement des organes-satellites, le plus souvent clientélistes, des conseils régionaux.

Notre objectif : mettre en œuvre une vraie pause fiscale puis baisser les impôts régionaux. En revanche, nous demanderons à l'Etat la mise en place d'une écotaxe sur les camions étrangers pour qu'ils contribuent à l'entretien de nos routes.

### LA CULTURE POUR TOUS

Les mairies Front National rendent la culture accessible : des festivals naissent, des fêtes traditionnelles s'adressant à toutes les générations sont relancées, des cafés gratuits dans les bibliothèques sont ouverts et les locaux municipaux sont mis à disposition des habitants souhaitant développer leurs talents artistiques ou sportifs.

### PLUS DE JUSTICE SOCIALE

Les mairies bleu marine ont largement développé les politiques de soutien aux plus démunis et aux personnes âgées : des foyers d'urgence ont été ouverts, des navettes pour les personnes âgées ont été mises en place, une section sport et handicap a été ouverte dans les centres sportifs des communes, une politique d'aide active à la scolarisation des enfants handicapés a été mise en oeuvre, les logements sociaux sont destinés prioritairement aux travailleurs pauvres.



Bulletin de vote

(Annexes complètes p. 135)

BULLETIN DE VOTE - ELECTIONS REGIONALES DES 6 ET 13 DECEMBRE 2015 - REGION LANGUEDOC-ROUSSILLON MIDI-PYRENEES

## LISTE FRONT NATIONAL PRESENTEE PAR MARINE LE PEN

et conduite par

# Louis ALIOT

( Début des listes au recto )

Tête de liste du Front National aux élections régionales en Languedoc-Roussillon Midi-Pyrénées

HERAULT (34)	LOT (46)	LOZERE (48)	HAUTES-PYRENEES (65)
1. PRATO Gérard 2. JAMET France 3. GAUTIER Gérard 4. PLANE Julia 5. ARDINAT Gilles 6. ROQUES Myriam 7. GAUBERT François 8. MINA Nicole 9. MAJRIN Gérard 10. TROISE Lauriane 11. TRANCHAT Pierre Roland 12. DI MARIA HOLLENDER Geneviève 13. VINCENT Stéphane 14. GIL Sylviane 15. VOUZELLAUD Guillaume 16. MOUGIN Liliane	17. FOLGADO José 18. TOUZELLIER Guilaine 19. CHABERT Claude 20. LACROIX Françoise 21. BENGLIA Jean-Paul 22. DARFELLILLE Veronique 23. BERNARDI Yvan 24. BERGER GALZI Stéphanie 25. RODRIGUEZ Roch 26. MULLER Agnès 27. ARNAL Vincent 28. LLEDO Audrey 29. DELMOTTE Jean-Marie 30. FAUQUIER Patricia 31. GESP Alexandre 32. ARMANET Amélie	1. CRENNE Emmanuel 2. CASTAGNOL Virginie 3. LERVOIRE Bruno 4. FARGIS Audrey 5. MABIRE René 6. GOUSSU Monique 7. AUSSEL-LAGARDE Michel	1. PARDIGON Jean-François 2. MICHALLET-FAVREAU Danielle 3. PINTENET Jean-François 4. SCHAFF Marie-Claude
	TARN (81)	TARN-ET-GARONNE (82)	
	1. PILOZ Jean-Paul 2. BARDOU Corinne 3. CABROLIER Frédéric 4. CALLEJON Virginie 5. LEGRIS Christian 6. ALBARAO Doriane 7. NERI Marc 8. KRUZELNISKI Julia 9. GALLOIS Stéphanie 10. LEROY D'AUDERIC Solange 11. SALAS Robert 12. BOUTONNET Marie-Christine 13. VERGNES Florian	1. VIALLON Thierry 2. BAGUR Marie-Dominique 3. LOPEZ Romain 4. SOUSTRE Viridiana 5. TROUVE Laurent 6. AFFOLTER Laurence 7. CHARLES Patrice 8. DEJEAN Laurence 9. LEPELTIER Philippe	1. MONTEL Olivier 2. PAVELCHUK Oksana 3. GOESSENS Alexandre 4. COMONT Geneviève 5. LONCAN Paul 6. BLISAN Brigitte 7. LIGONNIERE Alain 8. MONTEIL Laurence 9. PADIOLEAU Franck
PYRENEES-ORIENTALES (66)			
1. FONS Jean-François 2. BLANC Sophie 3. BAUDRY Xavier 4. COSTA-FESENBECK Marie-Thérèse 5. ALIOT Louis 6. PUJOL Catherine 7. PUIG Georges 8. MARIUS Marie-France 9. GUILLEMAUD Michel	10. DOGOR Sandrine 11. PHILIPPOT Daniel 12. BARBA Audrey 13. GAULARD Jean-Philippe 14. BELORGEY Catherine 15. OLIVES Robert		



Ne pas rayer ni raturer sous peine de nullité


Elections régionales des 6 et 13 décembre 2015 - Région Languedoc-Roussillon Midi-Pyrénées

Le 13 décembre 2015

# RASSEMBLÉS

*Pour une région fière et enracinée*

Avec  
**Louis ALIOT**



*Faites le choix du changement,  
battons le PS!*

**AU SECOND TOUR  
PAS D'ABSTENTION !**

ATTENTION CECI N'EST PAS UN BULLETIN DE VOTE !

*Merci pour notre région, vous nous  
avez placé largement en tête !*



Madame, Monsieur,

Mes chers compatriotes,

Dans un contexte difficile qui démontre chaque jour un peu plus combien nous avons raison, vous venez de vous exprimer massivement en notre faveur dès le premier tour des élections régionales et je vous en remercie très sincèrement.

Il faut désormais que, **rassemblés et unis**, au delà de nos appartenances, nous transformions cet essai par une mobilisation générale de second tour.

**Battre le Parti Socialiste, c'est possible, souhaitable et même salubre pour notre avenir.**

En Midi-Pyrénées comme en Languedoc-Roussillon, nous ne devons plus tolérer l'augmentation incroyable du chômage, de la pauvreté, la fermeture des services publics, la diminution scandaleuse des dotations aux collectivités locales qui contribue aux déséquilibres territoriaux et à l'abandon de notre ruralité, l'augmentation des impôts qui frappe les plus modestes d'entre nous et étouffe nos entreprises, la diminution des retraites et la baisse du pouvoir d'achat, l'insécurité grandissante et les dangers du communautarisme et des extrémistes islamistes...

**Notre Projet est novateur, crédible, tourné vers l'emploi, le développement territorial, l'agriculture, la petite entreprise, le commerce, l'artisanat, la jeunesse et la protection de nos aînés.**

**Notre équipe est ouverte, pluraliste avec des personnalités compétentes qui ont l'expérience de la gestion publique.**

**Parce que nous sommes des républicains, attachés à la démocratie et à la liberté**, nous gérons notre région dans un esprit de concorde, de rassemblement et de dialogue avec toutes les forces vives de nos territoires. Notre action sera tournée vers l'ensemble de nos concitoyens quelles que soient leurs origines ou leurs opinions.

**Nous serons attentifs aux dépenses** et nous associerons l'opposition aux décisions régionales sans sectarisme et sans esprit de revanche. Nous coopérerons aussi avec l'ensemble des départements et des communes car **nous savons que c'est par le dialogue** que nous réussirons ensemble.

**Nous sommes la seule alternative, la seule possibilité de battre le PS, la seule chance de changer de politique.** En choisissant un autre candidat, vous redonneriez la région au Parti Socialiste.

**Le 13 décembre, unis, rassemblés, faites le choix du changement. Battons le PS !**

Retrouvez nos propositions pour notre région  
sur [www.aliot2015.com](http://www.aliot2015.com)

Louis ALIOT




PCS 38621108

*La seule alternative à la gauche, c'est Louis Aliot !*

## g) Divers

Invitation aux assises départementales du FN 34 en septembre 2011  
(Annexes complètes p. 137)



FRONT NATIONAL

*Fédération de l'Hérault*

À Montpellier, le mercredi 14 septembre 2011

### INVITATION PRESSE

Madame, Monsieur,

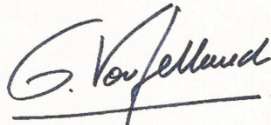
J'ai l'honneur de vous inviter à la conférence de presse du Front National de l'Hérault qui se déroulera le :

**Samedi 17 septembre 2011 à 11h00  
à l'Hôtel Imperator  
sur les Allées Paul Riquet  
à Béziers ( 34500).**

Cette conférence de presse donnera le LA des Assises départementales qui auront lieu le même jour à Lespignan. Avec pour invité Stéphane Ravier, Membre du Bureau Politique FN, Secrétaire national aux fédérations de Rhône-Alpes et du Languedoc-Roussillon et Conseiller d'arrondissement municipal de Marseille, cet événement donnera le ton de la campagne présidentielle dans le département de l'Hérault.

→ Vous êtes également invités à participer à la partie publique de ces Assises départementales qui commencera à partir de 16h00 à la salle Polyvalente de Lespignan, située avenue de Nissan.

Vous souhaitant bonne réception de la présente, je vous prie de croire, Madame, Monsieur, en mes salutations nationales et cordiales.

  
**Guillaume Vouzellaud**  
Membre du Bureau Politique FN  
Secrétaire départemental du FN 34

---

FN34 – Guillaume VOUZELLAUD  
Résidence l'île Verte – Bât B – Appt 24  
203 Rue du Littoral  
34070 MONTPELLIER

Tél : 04 67 42 08 36  
Fax : 04 67 22 90 69  
fn34@frontnational.com

Elections cantonales des 20 et 27 mars 2011 - Département de l'Hérault

# INVITATION

Vendredi 11 mars – 19h30

## Dîner patriotique

avec **Jean-Marie LE PEN**

en soutien aux candidats  
présentés par le Front National  
aux élections cantonales 2011  
en présence d'**Alain JAMET**,  
de **France JAMET** et de  
**Guillaume VOUZELLAUD**



**Restaurant les Châtaigniers**  
**RN 113 - 34740 VENDARGUES**

VOIR PLAN AU DOS =>

**COUPON - RÉPONSE A RENVOYER AVANT LE 7 MARS 2011**

Nom, Prénom : ..... Adresse : .....

Code Postal : ..... Ville : .....

Tél.: ..... Courriel : .....

Je réserve ----- place(s) X 20 € = ----- euros

Je ne pourrai me joindre à vous, mais je fais un don de ----- euros

Chèque à l'ordre du FN 34 à renvoyer avant le 7 mars 2011 à :

FN 34 - Res. L'île Verte - Bat B- Apt 24 - 203, rue du Littoral - 34070 Montpellier  
04 67 42 08 36 - fn34@fn-languedocroussillon.com





h) *Un fac-similé de « La lettre du Front »*



Ce document n'est pas en consultation publique.

Il correspond dans le texte de la thèse aux annexes référencées de la page 139 à la page 144.



## D. Sommaire annexes abrégées

Annexes .....	- 3 -
A. Les entretiens.....	- 7 -
1. Entretien Constance Calandri, candidate à l'élection législative de juin 2012 dans la 5 <sup>ème</sup> circonscription de l'Hérault .....	- 8 -
2. Les entretiens des candidats aux élections municipales de mars 2014.....	- 16 -
3. Les entretiens réalisés avec plusieurs électeurs Front national résidant dans les communes de Margon et de Pierrerue.....	- 17 -
4. Trame de l'entretien collectif .....	- 18 -
B. Les résultats électoraux des communes-cible .....	- 21 -
1. Élections présidentielles .....	- 22 -
2. Élections législatives .....	- 28 -
3. Élections régionales .....	- 38 -
4. Élections européennes .....	- 45 -
5. Élections cantonales .....	- 54 -
6. Referendums .....	- 62 -
C. Les documents d'illustration .....	- 65 -
1. Documents Insee.....	- 66 -
2. Plans et cartes .....	- 78 -
3. Documents de propagande électorale, professions de foi et invitations FN-	83
-	
D. Sommaire .....	- 115 -